

ОТЧЕТ  
ЗА ДЕЙНОСТТА НА „РЕГИОНАЛЕН ХОСПИС“ ЕООД  
ЗА 2021 г.

## I. ВЪВЕДЕНИЕ

В общностното право не се съдържа легално определение на понятието „хоспис“. Понятието за хоспис произхожда от латинската дума *hospitum*, което означава частен пансион. Грижите, които се предлагат в хосписите нямат за цел удължаване на човешкия живот или ускоряване на смъртта, а единствено полагане на палиативни грижи за терминално болни пациенти и подобряване качеството на живот в последните им дни. Основната цел на лечението в хосписа е не само да се лекува болестта на пациента, а и да се облекчат максимално страданията му посредством полаганите за него палиативни грижи. В този смисъл през 1990 г. Световната здравна организация дефинира понятието палиативни грижи като „Активната цялостна грижа за пациенти, чиято болест не се поддава на медикаментозно лечение. Преобладава (водещ е) контролът на болката и други симптоми, както и на психологични, социални и духовни проблеми. Целта на палиативните грижи е постигане на възможно най-добро качество на живот на пациентите и техните близки.“

## II. АНАЛИЗ НА СИТУАЦИЯТА

"Регионален хоспис" ЕООД стартира своята дейност през 2007 година като реализиран проект с финансовата подкрепа на Програма "Фар".

От 2009 година, хосписът самостоятелно предлага професионална грижа и обслужване на хора с тежки хронични инвалидизиращи заболявания, терминални състояния, професионални медицински грижи, следболнично лечение, следоперативно възстановяване и др.

От 05.09. 2018г. към структурата на хосписа се разкрива стационар със 7 броя допълнителни легла, като стават общо 30 броя, находящи се в базата на хосписа. Леглата в лечебното заведение са разпределени в 12 стаи:

- Стая с едно легло – 5 бр.
- Стая с две легла – 1 бр.
- Стая с три легла – 1 бр.
- Стая с четири легла – 5 бр.

Приемат се пациенти в напреднал стадий на хронични инвалидизиращи заболявания:

- ❖ декомпенсирани сърдечно-съдови заболявания;
- ❖ белодробни заболявания;
- ❖ състояния след прекаран инсулт;
- ❖ декомпенсиран захарен диабет;
- ❖ онкологични заболявания;
- ❖ нуждаещи се от възстановяване след големи оперативни интервенции-хирургични, ортопедични, неврологични;
- ❖ след тежки травми;
- ❖ възрастни пациенти, нуждаещи се от общи хигиенни грижи и хранене;

- ❖ терминално болни /в края на жизнения си път/;
- ❖ пациенти с тежки медико-социални проблеми.

В структурата на заболяванията, които се явяват най-честа причина за прием в хосписа преобладават:

- състояния след инсулт;
- декомпенсиран захарен диабет с усложнения;
- състоянията, след оперативни интервенции.

Медико-социалните услуги, предлагани в хосписа са: лекарски контрол и наблюдение; професионални здравни грижи; общи хигиенни грижи; психологична подкрепа; рехабилитационни процедури; социална подкрепа, храна; хотелско обслужване.

Потребителите могат да бъдат посещавани от личните си лекари, да ползват спешни и планови консултации от специалисти по определен ред.

За пациентите в хосписа се грижи мултидисциплинарен екип, който включва:

- 1 лекар;
- 8 медицински сестри;
- 1 психолог;
- 1 рехабилитатор;
- 1 социален работник;
- 11 санитарни.

За периода 01.01 – 31.12.2021г. палиативни грижи в хосписа са получили общо 140 потребители, от които:

Табл. №1 Потребители, получили хосписна грижа за 2021г.

Община	Потребители	Процентно съотношение
Габрово	26	18,56%
Дряново	15	10,71%
Трявна	5	3,57%
Севлиево	10	7,14%
Свободен прием	84	60,0%
Общо	140	

- 119 новопостъпили пациенти;
- 21 прехвърлени от предходната година.

Общо приходите на „Регионален хоспис“ ЕООД за 2021г. са: 427 013,29 лв.,  
от които:

- Приходи от такси – 418 049,00 лв.;
- Приходи от транспорт – 5 092 лв.;
- Приходи от дарение – 3 872, 29 лв.

Табл. №1 Качествени показатели за предоставената хосписна грижа за 2021г.

Община	Потребители	Легло дни	Среден престой /дни/	Получени средства от Община /лв./
Габрово	26	2 645	102	67771,75
Дряново	14	681	49	17932,00
Трявна	5	135	27	2425,00
Севлиево	9	1004	112	29510,72
Свободен прием и доплащане от пациенти	86	6 468	75	300409,53
<b>Общо</b>	<b>140</b>	<b>10 933</b>	<b>78</b>	<b>418049,00</b>

Печалба за 2021г. -12 226, 68лв.

През 2021г., 118 (84,3%) от потребителите са прекратили ползването на хосписната услуга, от тях :

- 43 (36,4%) са изписани, от които 18 мъже, 25 жени;
- 75 (53,6%) са починали, от които 32 мъже и 43 жени.

Общ леталитет за 2021г. – 53,6%. В сравнение с 2020 година леталитета в „Регионален хоспис“ ЕООД е по-нисък с 9,5%.

Разходите на Регионален хоспис за 2021 са: 414 345,68лв.,  
от които:

1.Разходи за суровини и материали – 61 304, 93 лв. :

- Ел.енергия – 22 264, 06 лв.
- ВиК – 952,44лв.
- Медикаменти – 1 904, 46лв.
- Медицински консумативи – 13 966,50лв.
- Памперси и чаршафи – 13 107,02лв.
- Гориво – 1082, 76лв.
- Канцеларски материали и тонер касети– 416, 15лв.
- Други материали – миелци препарати, чували, ел.материали и др. –

2 085,94лв.

- Материали – 2 651, 04лв.;
- Ароматизатори – 432,00лв.;

- Работно облекло – 1 336, 96лв.
- Матраци, дюшеци – 897,00лв.
- Обзавеждане – 959,90лв.
- И др.

**2. Разходи за външни услуги – 99 678, 44 лв.:**

- БТК ЕАД – 576, 30лв.
- Биологични отпадъци – 216, 00лв.
- Пранс – 8 066,00лв.
- Наем сграда – 21 600,00лв.
- Застраховка – 679,74лв.
- СТМ, измервания - 324,00лв.
- Линейка ремонт – 748,20лв.
- Други услуги – енергийни услуги, стерилизация, куриер и др. –

3 024,52лв.

- Храна – 61 146,00лв.
- Абонамент асансьор – 534,00лв.
- Разходи за дезинфектанти – 438,78лв.
- ДДД – 270,00лв.;
- Адвокатска услуга – 120лв.
- Обслужване пожарогасители – 72,00лв.
- СЖП-3 – 120,00лв.
- И др.

**3. Разходи за персонала - 245 888, 76лв.**

- Разходи за възнаграждения - 208 247, 20лв.
- Разходи за осигуровки – 37 641, 56 лв.

**4. Други разходи – 7 473, 55лв.**

- Разходи за амортизация - 3 958, 56лв.
- Други разходи/ пътни разходи на персонал, данък линейка, командировъчни/ – 3 514, 99 лв.

Подробна информация за движението на паричните потоци на дружеството е изнесена в годишен отчет за приходи и разходи на дружеството и Баланс на дружеството (Приложение 1, 2).

Дружеството има задължения към персонал – заплати и осигуровки за м. Декември, които са изплатени през м. януари 2022г.

„Регионален хоспис“ ЕООД, гр. Дряново считано от 01.07.2020г. има сключен договор за наем за ползването на предоставените помещения с „РОЯЛ БИЛДИНГ БГ“ ООД. Наемна цена – 1800 (хиляда и осемстотин) лева, с включен ДДС.

Абонаментното обслужване на асансьора в Регионален хоспис се осъществява от ЕТ „И.П.И. – Илия Илиев“ със седалище и адрес на управление гр. Габрово.

Кетъринг услугата „Ежедневното приготвяне и доставка на храна“ се осъществява от „ЕНЕИДА 53“ ЕООД със седалище и адрес на управление: гр. Дряново.

Услугата „Транспорт и обезвреждане на опасните медицински отпадъци на Регионален хоспис се осъществява от „ПРАЙМУС ТРЕЙДИНГ КЪМПАНИ“ ЕООД със седалище и адрес на управление гр. Габрово.

Услугата пране на постелно бельо и дрехи пациенти се осъществява от „БАРИН ТРЕЙДИНГ“ ЕООД със седалище и адрес на управление гр. Габрово.

Услуга по трудова медицина се осъществява от Служба по трудова медицина „Икономикс“.

Регионален хоспис получава дезинфектанти от ХМИ – В. Търново

Дезинсекция и дератизация – Д.Д.Д 1 ООД  
СЖП-3 – „Памукчиев“ ООД

### III. ПЛАНИРАНИ ДЕЙНОСТИ:

1. Да се работи в посока повишаване търсенето на услугите, предлагани от „Регионален хоспис“ ЕООД:

- ✓ Развита информационна дейност в цялата страна:
  - Брошури.
  - Плакати.
  - Поддържане на актуален сайта на „Регионален хоспис“ ЕООД.
  - Създаден е Фейсбук акаунт.

✓ Непрекъснато подобряване качеството на предлаганите хосписни услуги:

- Комфортна база;
- Оптимален кадрови ресурс;
- Качествени здравни грижи;
- Транспортни услуги;
- Развиване на добри комуникативни умения.

✓ Да се разшири гамата на предлаганите хосписни услуги:

- Докомплектоване на онлайн система, включваща актуална здравна

информация за състоянието на настанените в хосписа потребители на услугата;

- Въвеждане на електронни досиета на потребителите;

2. Да се търсят други възможности за допълнителни приходи:

- различни транспортни услуги.
- Проучване на възможности за предоставяне на нови здравно-социални услуги съобразно пазара на търсене.

3. Да се извършва периодичен ремонт на болнични стаи при нужда;

#### IV. ИЗВОДИ

1. Висок е броят на потребителите на хосписна услуга, настанени на свободен прием.
2. Увеличава се броят на потребителите, подобрили здравословното си състояние, и с подготвени документи настанени в ДМСТ.
3. Все по-голям е дялът и на нуждаещите се потребители и техни близки за подготовка на документи и получаване на експертно решение от ТЕЛК.
4. Увеличава се и броят на ползвателите идващи от други региони.
5. Расте броя и на потърсилите информация за предлаганите грижи в хосписа.
6. Чрез предлаганите транспортни услуги се подобрява комфорта на потребителите и техните близки.

#### V. ЗАКЛЮЧЕНИЕ

Всичко това, потвърждава факта, че „Регионален хоспис“ ЕООД постепенно затвърждава своето място на пазара на здравните и социални услуги както в регион Габрово така и в страната.

## ОТЧЕТ ЗА ПРИХОДИТЕ И РАЗХОДИТЕ

РЕГИОНАЛЕН ХОСПИС ЕООД-ГАБРОВО

България, гр. Дряново, ул. Шипка 164

01.01.2021 - 31.12.2021

на  
адрес  
за

Наименование на разходите		Сума (лева)		Наименование на приходите		Сума (лева)	
		текуща година	предходна година			текуща година	предходна година
а		1	2	а		1	2
<b>А. РАЗХОДИ</b>							
1	Намаление на запасите от продукцията и незавършено производство	0,00	0,00	1	Нетни приходи от продажби, в т.ч.:	423141,00	0,00
2	Разходи за суровини, материали и външни услуги, в т.ч.:	160983,37	130116,73		а) продукцията	0,00	0,00
	а) суровини и материали	61304,93	45965,04		б) стоки	0,00	0,00
	б) външни услуги	99678,44	84151,69		в) услуги	423141,00	0,00
3	Разходи за персонала, в т.ч.:	245888,76	237101,44	2	Увеличение на запасите от продукцията и незавършено производство	0,00	0,00
	а) разходи за възнаграждения	208247,20	200507,75	3	Разходи за придобиване на активи по стопански начин	0,00	0,00
	б) разходи за осигуровки, в т.ч.:	37641,56	36593,69	4	Други приходи, в т.ч.:	3872,29	0,00
	аа) осигуровки, свързани с пенсии	0,00	0,00		а) приходи от финансираня	0,00	0,00
4	Разходи за амортизации и обезценка, в т.ч.:	3958,56	281,25		Общо приходи от оперативна дейност (1+2+3+4)	427013,29	0,00
	а) разходи за амортизация и обезценка на дълготрайни материални и нематериални активи, в т.ч.:	3958,56	281,25	5	Приходи от участия в дъщерни, асоциирани и смесени предприятия, в т.ч.:	0,00	0,00
	аа) разходи за амортизация	3958,56	281,25		а) приходи от участия в предприятия от група	0,00	0,00
	бб) разходи от обезценка	0,00	0,00	6	Приходи от други инвестиции и заеми, признати като нетекущи (дългосрочни) активи, в т.ч.:	0,00	0,00
	б) разходи от обезценка на текущи (краткотрайни) активи	0,00	0,00		а) приходи от предприятия от група	0,00	0,00
5	Други разходи, в т.ч.:	3514,99	2741,96	7	Други лихви и финансови приходи, в т.ч.:	0,00	0,00
	а) балансова стойност на продадените активи	0,00	0,00		а) приходи от предприятия от група	0,00	0,00
	б) провизии	0,00	0,00		б) положителни разлики от операции с финансови активи	0,00	0,00
	Общо разходи за оперативна дейност (1+2+3+4+5)	414345,68	370241,38		в) положителни разлики от промяна на валутни курсове	0,00	0,00
6	Разходи от обезценка на финансови активи, включително инвестициите, признати като текущи (краткосрочни) активи, в т.ч.:	0,00	0,00		Общо финансови приходи (5+6+7)	0,00	0,00
	а) отрицателни разлики от промяна на валутни курсове	0,00	0,00	8	Загуба от обичайна дейност	0,00	370807,17
7	Разходи за лихви и други финансови разходи, в т.ч.:	440,93	565,79		Общо приходи (1+2+3+4+5+6+7)	427013,29	0,00
	а) разходи, свързани с предприятия от група	0,00	0,00	9	Счетоводна загуба (общо приходи - общо разходи)	0,00	370807,17
	б) отрицателни разлики от операции с финансови активи	0,00	0,00	10	Загуба (9 + ред 10 и 11 от раздел А)	0,00	370807,17
	Общо финансови разходи (6+7)	440,93	565,79				
8	Печалба от обичайна дейност	12226,68	0,00				
	Общо разходи (1+2+3+4+5+6+7)	414786,61	370807,17				
9	Счетоводна печалба (общо приходи - общо разходи)	12226,68	0,00				
10	Разходи за данъци от печалбата	0,00	0,00				
11	Други данъци, алтернативни на корпоративния данък	0,00	0,00				
12	Печалба (9 - 10 - 11)	12226,68	0,00				
	Всичко (Общо разходи (10 + 11 + 12))	427013,29	370807,17				

Дата: 07.04.2022

Съставител: ВАЛЕНТИНА КОСТОВА

Ръководител: НЕЛИ ГОДОРОВА





## БАЛАНС

## РЕГИОНАЛЕН ХОСПИС ЕООД-ГАБРОВО

на .....  
 адрес ..... България, гр. Дряново, ул. Шипка 164  
 към ..... 31.12.2021.

АКТИВ			ПАСИВ		
Раздели, групи, статии	Сума (лева)		Раздели, групи, статии	Сума (лева)	
	текуща година	предходна година		текуща година	предходна година
а	1	2	а	1	2
<b>A. ЗАПИСАН, НО НЕВНЕСЕН КАПИТАЛ</b>	<b>0,00</b>	<b>0,00</b>	<b>A. СОБСТВЕН КАПИТАЛ</b>		
<b>Б. НЕТЕКУЩИ (ДЪЛГОТРАЙНИ) АКТИВИ</b>			<b>I. Записан капитал</b>	<b>40000,00</b>	<b>40000,00</b>
<b>I. Нематериални активи</b>			<b>II. Премии от емисии</b>	<b>0,00</b>	<b>0,00</b>
1 Продукти от развойна дейност	0,00	0,00	<b>III. Резерв от последващи оценки</b>	<b>0,00</b>	<b>0,00</b>
2 Концесии, патенти, лицензии, търговски марки, програмни продукти и др. подобни права и активи	0,00	0,00	<b>IV. Резерви</b>		
3 Търговска репутация	0,00	0,00	1 Законови резерви	11903,43	11903,43
4 Предоставени аванси и нематериални активи в процес на изграждане	0,00	0,00	2 Резерв, свързан с изкупени собствени акции	0,00	0,00
<b>Общо за група I:</b>	<b>0,00</b>	<b>0,00</b>	3 Резерв съгласно учредителен акт	0,00	0,00
<b>II. Дълготрайни материални активи</b>			4 Допълнителни резерви	0,00	0,00
1 Земи и сгради, в т.ч.:	0,00	0,00	<b>Общо за група IV:</b>	<b>11903,43</b>	<b>11903,43</b>
- земи	0,00	0,00	<b>V. Натрупана печалба (загуба) от минали години, в т.ч.:</b>		
- сгради	0,00	0,00	- неразпределена печалба	0,00	7689,55
2 Машини, производствено оборудване и апаратура	5828,69	8482,25	- непокрита загуба	(57263,26)	(55278,57)
3 Съоръжения и други	2913,75	4218,75	<b>Общо за група V:</b>	<b>(57263,26)</b>	<b>(47589,02)</b>
4 Предоставени аванси и дълготрайни материални активи в процес на изграждане	0,00	0,00	<b>VI. Текуща печалба (загуба)</b>	<b>12226,68</b>	<b>(11548,91)</b>
<b>Общо за група II:</b>	<b>8742,44</b>	<b>12701,00</b>	<b>Общо раздел А:</b>	<b>6866,85</b>	<b>(7234,50)</b>
<b>III. Дългосрочни финансови активи</b>			<b>Б. ПРОВИЗИИ И СХОДНИ ЗАДЪЛЖЕНИЯ</b>		
1 Акции и дялове в предприятия от група	0,00	0,00	1 Провизии за пенсии и други подобни задължения	0,00	0,00
2 Предоставени заеми на предприятия от група	0,00	0,00	2 Провизии за данъци, в т.ч.:	0,00	0,00
3 Акции и дялове в асоциирани и смесени предприятия	0,00	0,00	- отсрочени данъци	0,00	0,00
4 Предоставени заеми, свързани с асоциирани и смесени предприятия	0,00	0,00	3 Други провизии и сходни задължения	0,00	0,00
5 Дългосрочни инвестиции	0,00	0,00	<b>Общо за раздел Б:</b>	<b>0,00</b>	<b>0,00</b>
6 Други заеми	0,00	0,00	<b>В. ЗАДЪЛЖЕНИЯ</b>		
7 Изкупени собствени акции номинална стойност ..... хил. лева	0,00	0,00	1 Облигационни заеми с отделно посочване на конвертируемите, в т.ч.:	0,00	0,00
<b>Общо за група III:</b>	<b>0,00</b>	<b>0,00</b>	- до 1 година	0,00	0,00
<b>IV. Отсрочени данъци</b>	<b>0,00</b>	<b>0,00</b>	- над 1 година	0,00	0,00
<b>Общо за раздел Б:</b>	<b>8742,44</b>	<b>12701,00</b>	2 Задължения към финансови предприятия, в т.ч.:	0,00	32603,54

В. ТЕКУЩИ (КРАТКОТРАЙНИ) АКТИВИ					
I. Материални запаси					
1 Суровини и материали	0,00	0,00			
2 Незавършено производство	0,00	0,00			
3 Продукция и стоки, в т.ч.:	0,00	0,00			
- продукция	0,00	0,00			
- стоки	0,00	0,00			
4 Предоставени аванси	0,00	0,00			
<b>Общо за група I:</b>	<b>0,00</b>	<b>0,00</b>			
II. Вземания					
1 Вземания от клиенти и доставчици, в т.ч.:	6426,75	1904,74			
- над 1 година	0,00	0,00			
2 Вземания от предприятия от група, в т.ч.:	0,00	0,00			
- над 1 година	0,00	0,00			
3 Вземания, свързани с асоциирани и смесени предприятия, в т.ч.:	0,00	0,00			
- над 1 година	0,00	0,00			
4 Други вземания, в т.ч.:	2085,64	19286,54			
- над 1 година	0,00	0,00			
<b>Общо за група II:</b>	<b>8512,39</b>	<b>21191,28</b>			
III. Инвестиции					
1 Акции и дялове в предприятия от група	0,00	0,00			
2 Изкупени собствени акции номинална стойност ..... хил. Лева	0,00	0,00			
3 Други инвестиции	0,00	0,00			
<b>Общо за група III:</b>	<b>0,00</b>	<b>0,00</b>			
IV. Парични средства, в т.ч.:	25427,05	20662,50			
- в брой	2775,35	1784,52			
- в безсрочни сметки (депозити)	22651,70	18877,98			
<b>Общо за група IV:</b>	<b>25427,05</b>	<b>20662,50</b>			
<b>Общо за раздел В:</b>	<b>33939,44</b>	<b>41853,78</b>			
Г. РАЗХОДИ ЗА БЪДЕЩИ ПЕРИОДИ	0,00	0,00			
			- до 1 година	0,00	32603,54
			- над 1 година	0,00	0,00
			Г. ФИНАНСИРАНИЯ И ПРИХОДИ ЗА БЪДЕЩИ ПЕРИОДИ, в т.ч.:	0,00	0,00
			- финансираня	0,00	0,00
			- приходи за бъдещи периоди	0,00	0,00
<b>СУМА НА АКТИВА (А+Б+В+Г)</b>				<b>42681,98</b>	<b>54554,78</b>

Дата: 07.04.2022

Съставител: ВАЛЕНТИНА КОСТОВА

Ръководител: НЕЛИ ГОДОРОВА



# ИНВЕСТИЦИОННА ПРОГРАМА

„РЕГИОНАЛЕН ХОСПИС“ ЕООД  
2022г.

## СЪДЪРЖАНИЕ

1. Въведение.....стр. 1
2. Цел .....стр. 1
3. Анализ на ситуацията..... стр. 1
4. Заключение ..... стр. 2
5. Приложение:

- Списък на планираното обзавеждане за закупуване в рамките на 2022

година

## I. ВЪВЕДЕНИЕ

Хосписът е място, което предлага по-достойна и комфортна алтернатива за повечето сериозно болни хора.

В хоспис се осигуряват специални грижи за пациента, за да се подобри както качеството на неговия живот, така и на живота на близките му. Много хора мислят, че оставянето на техен близък в хоспис е последна надежда и едва ли не вече са се отказали от него. Други мислят, че постъпване в хоспис означава по-ниско ниво на медицински грижи. Всъщност в хоспис просто се осигуряват нужните грижи на болния, за да се подобри качеството му на живот.

Повишената потребност от услуги за дългосрочна грижа за възрастни и хора с увреждания в България е свързана със застаряването на населението както и с нарастване и в същото време „подмладяване“ на заболеваемостта от социално-значими заболявания: болести на нервната система, болести на органите на кръвообращението, новообразувания и др.

Понастоящем грижите за хора в затруднено и тежко здравословно състояние се предоставят в много голяма степен в патриархална среда - от членове на семейството, близки и роднини, от наети болногледачи срещу заплащане. При необходимост от медицински компетентни грижи, знанията, възможностите и усилията на семейството се оказват недостатъчни.

В извънболнични условия домашните грижи, в т.ч. хосписът са признати като модел за предоставяне на качествени, рентабилни и милосърдни грижи. „Подмладява“ се заболеваемостта от социално-значими заболявания, инвалидизират се млади хора и съответно нуждата от специализирани домашни грижи за възрастни и хора с увреждания нараства. Мисията на хосписа е да осъществява дейност, необходима за повишаване качеството на живота при хора с медико-социални проблеми и терминални състояния, да подпомогне пациентите и техните близки, да намали страданията им, да облекчи болката и да осигури физически и духовен комфорт, а когато това е невъзможно - достоен край на жизнения път.

## II. ЦЕЛ НА ИНВЕСТИЦИОННАТА ПРОГРАМА

Чрез закупуване на необходимо оборудване и извършване на строително-ремонтни дейности да подобрим комфорта на потребителите в хосписа.

## III. АНАЛИЗ НА СИТУАЦИЯТА

Хосписът работи от 2007г. Налице са амортизиращи фактори по отношение на материалната база /климатици, шкафчета, функционални легла, матраци, помощни масички, подово покритие и др./, което налага постепенно и периодично закупуване на обзавеждане, извършване на ремонтни дейности, свързани с подобряване на инфраструктурата на хосписа.

През 2021 година финансови средства са инвестирани в:

- болнични шкафчета - 5бр.;
- помощни масички – 5бр.;
- матраци – 6бр.;
- антидекубитални дюшеци – 3бр.;
- стенни шкафове – 5бр.;
- ремонтни дейности в три болнични стаи.
- Инвестиции в информационна дейност – брошури.

През 2022г. „Регионален хоспис“ ЕООД ще инвестира в:

1. Оборудване:

Таблица №1 Инвестиции в оборудване на „Регионален хоспис“ ЕООД за 2022г.

№	Вид краткотраен материален актив	Необходими (бр.)	Единична сума (лв.)	Обща сума (лв.)
	Антидекубитални дюшеци	2	109	218
	Кислороден концентратор	1	1 800	1 800
	Матраци с калъфи	5	250	1 250
	<b>ОБЩО</b>			<b>3268.00лв.</b>

2. Строително-ремонтна дейност:

- ремонт на две стаи – 800лв.
- санитарен възел – 250лв.
- подаване на топла вода в стаите на първи етаж - 2 500лв.

Предполагаемия размер на инвестициите в Регионален хоспис за 2022г.

**6 818лв.**

#### IV. ЗАКЛЮЧЕНИЕ

С развитието на медицинските и други технологии, се променят обществените и индивидуални ценности. Фокусът е вече върху продуктивността, младостта и независимостта. Обезценяват се семейството и грижата един за друг.

Научната литература бързо се обогатява с резултати от широкомащабни проучвания по проблемите на хосписните/палиативни грижи, които се публикуват в специализирани научни списания. Оформя се виждането, че палиативните грижи изискват специална подготовка на обгрижващите екипи.

В няколко страни палиативната медицина се признава като отделна медицинска специалност.

Създават се множество възможности за повишаване на квалификацията на медицинските сестри и другите членове на мултидисциплинарните екипи за хосписни/палиативни грижи.

Нашата страна, за съжаление, сериозно изостава от световните и европейски тенденции в развитието на хосписните/палиативните грижи.

Създаването на нови структури и предоставянето на хосписни грижи е оставено изцяло в ръцете на частната инициатива без подкрепа от държавата. Липсва нормативно регулиране на дейността на хосписите.


“РЕГИОНАЛЕН ХОСПИС“ БООД

Дряново, ул. „Щапка“ №164; тел.: 0676/7-16-66 GSM: 0888 662 260; e-mail:hospicegabrovo@abv.bg


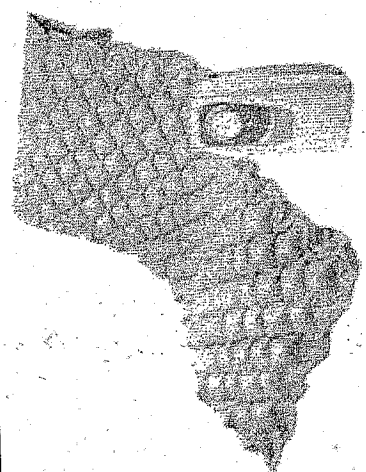
Приложение №1

СПИСЪК

НА ПЛАНИРАНОТО ОБЗАВЕЖДАНЕ ЗА ЗАКУПУВАНЕ В РАМКИТЕ НА 2021 ГОДИНА

1. Матрак за болнично легло	Този медицински матрак за болнично легло е изработен изцяло от дупнарен и разполага с леснопочистващ се водонепромокаем калъф с цип, който улеснява почистването и поддръжката му.  Размери на дюшека: <b>Широчина: 90 см</b> <b>Дължина: 200 см</b> <b>Височина (дебелина): 12 см</b>		250,00 лв.	5
-----------------------------	---	--	------------	---



2.	Кислороден концентратор	<p>Кислородният концентратор Кробер Асorius E е оптимизиран за нуждите от терапия в домашни условия. Концентраторът извлича кислород от въздуха в стаята и го подава към пациента в концентриран вид посредством въздухопровод и носна канюла. Капацитетът му за синтез на чист кислород е до 5 литра в минута при максимална концентрация на кислорода до 93%</p>		1 800 лв.	1
3.	Антидекубитален дюшек	<p>Антидекубитален дюшек РИСАНТ SY-200 е изграден от множество поетапно надуващи се от компресор сектори, които подсигурият равномерно разпределение на тежестта на лежащия пациент. По този начин се предотвратява постоянното налягане и протриване върху малка площ от кожата на тялото, което е основната причина за появата на декубитуси, или декубитални рани.</p> <p>Компресорът е включен в комплекта.</p>		109.00 лв.	2

10.04.2022г.



Изготвил:  
 Нели Годорова  
 Управител на „Регионален хоспис“ ЕООД