

М. Ноева

Н. Демидов
01.04.22
Нели

ДИАГНОСТИЧНО КОНСУЛТАТИВЕН ЦЕНТЪР I ГАБРОВО ЕООД
град Габрово, бул. „Трети март“ №3; тел. факс: 066/813 350; тел. 066/813 304; 066/ 804 905; e-mail:
neli.noeva@gmail.com

ОБЩИНА ГАБРОВО
РЕГИСТРАЦИОНЕН ИНДЕКС И ДАТА
<i>0009-01-05-5</i>

31.03.2022

изх. № РД 12-232/30.03.22 г.

ДО
КМЕТА
на ОБЩИНА
ГАБРОВО

Уважаема г-жо Христова,

Приложено Ви изпращам:

1. Годишен отчет за дейността, съдържащ и информация и за изпълнението на инвестиционната програма на „ДКЦ I Габрово“ ЕООД за 2021 г.;
2. Инвестиционната програма за 2022 г.;
3. Годишен финансов отчет за 2021 година на „ДКЦ I Габрово“ ЕООД.

С уважение,

д-р Нели Ноева
управител
„ДКЦ I Габрово“ ЕООД



Нели

ДИАГНОСТИЧНО КОНСУЛТАТИВЕН ЦЕНТЪР 1 - ГАБРОВО ЕООД
град Габрово 5300, бул. „Трети март“ № 3; тел. факс: 066/813 350; тел. 066/813 304;
e-mail: neli.noeva@gmail.com

ОТЧЕТ
ЗА ДЕЙНОСТТА НА „ДКЦ 1 Габрово“ ЕООД
за периода 01.01.2021 г. - 31.12.2021 година

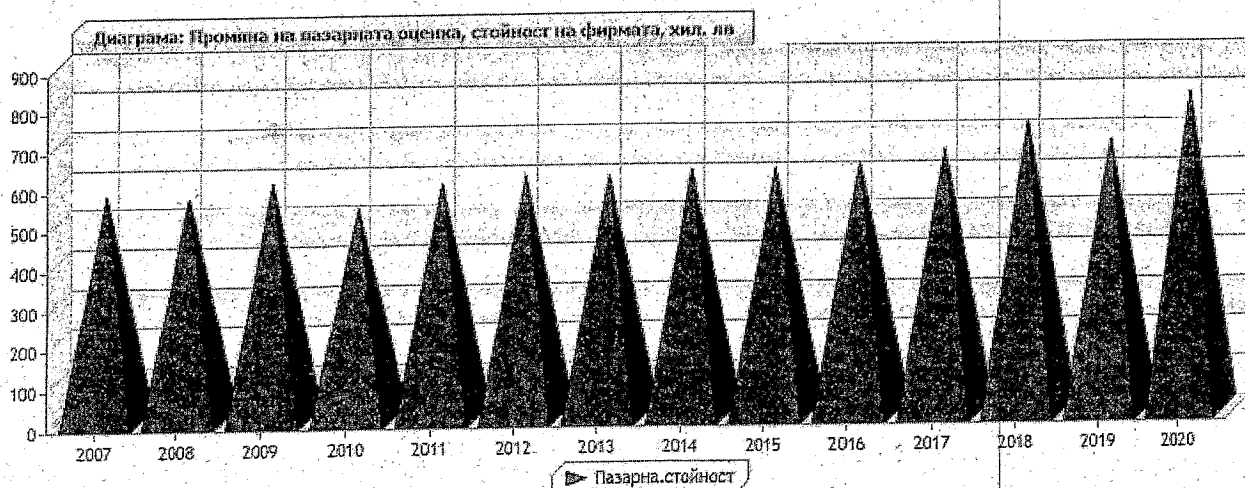
Търговско дружество „ДКЦ 1 Габрово“ ЕООД е създадено през 2000 година с решение на ГОС № 469 /25.02.2000 година.

Община Габрово е 100 % собственик на капитала на дружеството. Основният предмет на дейност на лечебното заведение е осъществяване на специализирана извънболнична медицинска помощ.

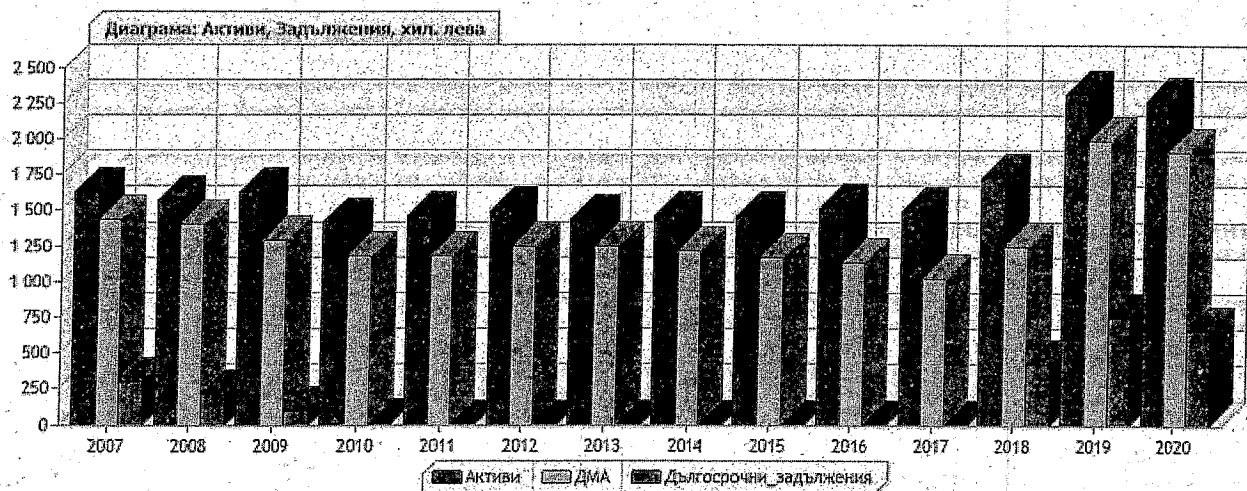
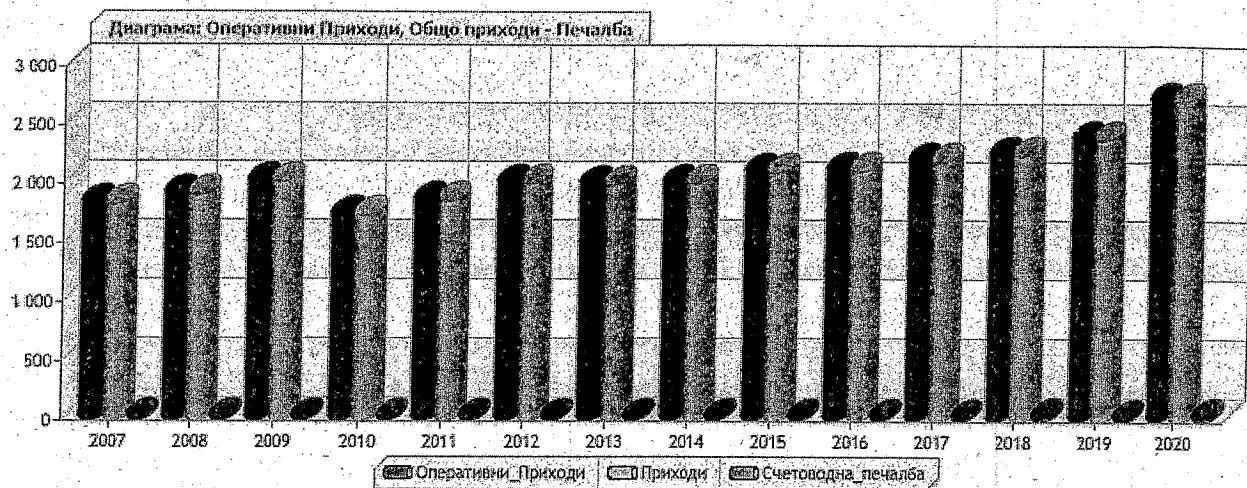
След публикуване на Годишния финансов отчет за 2020 година, и обработката на счетоводната информация в Националния статистически институт, в информационната платформа СИЕЛА е направен финансов анализ за дейността на лечебното заведение за период от 14 години – от 2007 до 2020.

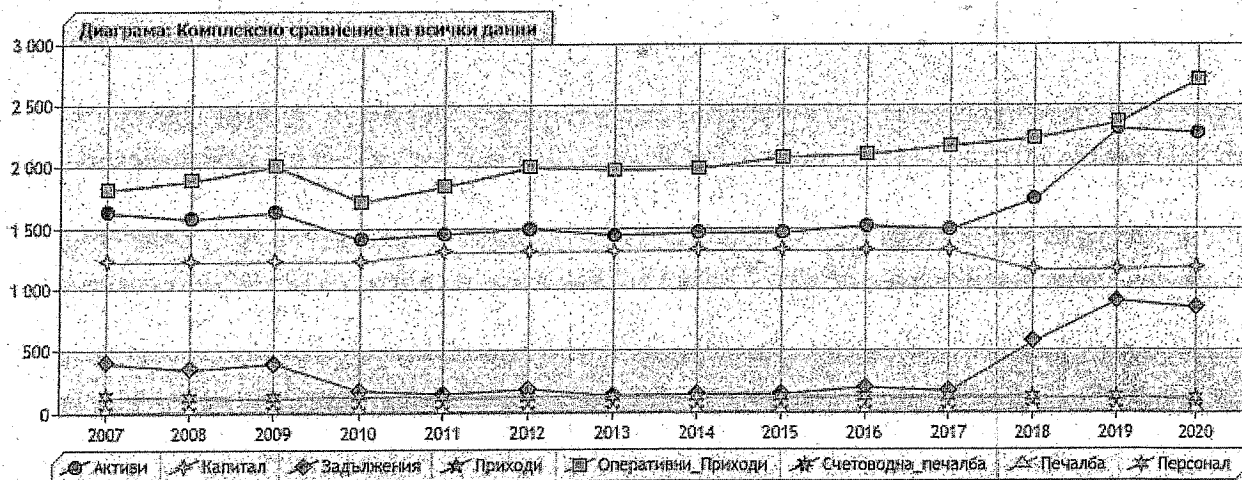
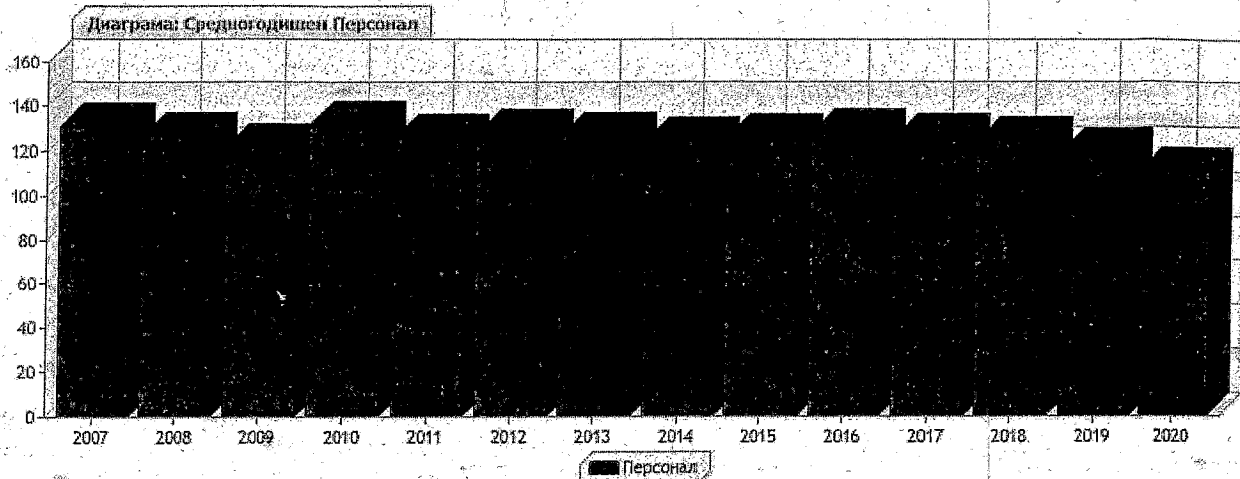
Публикувани са финансови данни и за другите лечебни заведения, с код на икономическа дейност 8622 „Дейност на лекари специалисти“ и са представени в таблици сравнителни данни за общинското лечебно заведение и другите 2 772 лечебни заведения.

От публикуваните данни и направения сравнителен анализ се установява се, че за 2020 година „ДКЦ 1 – Габрово“ ЕООД, заема 32 място по реализирани приходи. По сума на актива заема 38 място, по критерий „Собствен капитал в отрасъла“ заема 60 място. Изчислената пазарна цена на „ДКЦ 1 – Габрово“ ЕООД, към 31.12.2020 година, въз основа на данните от Годишния финансов отчет, е 678,56 хил.лв.



Публикувани са диаграми, представящи в синтезиран вид развитието на общинското лечебно заведение, за периода от 2007 година до 2020 година, които представяме в настоящия отчет.





От тези диаграми може да се направи извод, че за 14 – те години, от 2007 г. до 2020 г., при относително постоянен брой на персонала, т.е. без съществени увеличения на списъчния състав, лечебното заведение не само е запазвало позиции на пазара на медицински услуги, но е увеличавало обема от работа и съответно активите, приходите и печалбата. В тези графики се вижда и увеличението на задълженията, които са резултат от ползвания през 2018 г. дългосрочен кредит от Фонд „Енергийна ефективност и възобновяеми източници“.

На фона на данните от предходните години, още в самото начало на настоящия доклад следва да се направи извода, че за целия период от създаването на лечебното заведение до сега, не е имало такава трудна финансова година. Година, която отново премина под знака на COVID 19. „Вълните“ на заболяемостта се отразиха на обемите реализирани

медицински услуги, отразиха се на приходите, разходите и финансовия резултат.

Промените, които се налагаха непрекъснато, в резултат на епидемиологичната обстановка, засягаха всички аспекти от дейността на дружеството, като се започне от непрекъснато променящите се графици на медицинските специалисти, в резултат на боледуващ персонала и се стигне до непредвидими разходи за консумативи и необходимост от закупуване на нова апаратура. Годината беше изключително трудна от гледна точка на обезпечеността на медицинската дейност с квалифициран персонал, който също боледуваше, и необходимостта от достойно заплащане на положения труд.

За изготвянето на настоящия доклад за дейността на лечебното заведение за 2021 г., са ползвани данни от Годишния финансов отчет на търговското дружество за 2021 г. и данни от месечните отчети, подавани към РЗОК гр. Габрово.

Анализът на тези данни дава вярна и честна информация за финансовото състояние на лечебното заведение към 31.12.2021 година.

Обемът на медицинска дейност и приходите от дейността, се обуславяха от епидемиологичната обстановка. И през 2021 г. пациентите се страхуваха да посещават лечебното заведение и да ползват предлаганите медицински услуги.

Въпреки всички трудности, породени от промените в цялостния живот на обществото ни, лечебното заведение приключи със счетоводна печалба, преди данъци в размер на 236 121,37 лева. – Таблица 1.

Таблица №1

2021 година		
ПРИХОДИ	РАЗХОДИ	СЧЕТОВОДНА ПЕЧАЛБА ПРЕДИ ДАНЪЦИ
3 607 971,49	3 372 725,12	235 246,37

Основната причина, на която се дължи този финансов резултат, е увеличен обем от оказани медицински услуги, който доведе до завишаване на

приходите от дейността, а от друга страна и през 2021 година ръководството на лечебното заведение стриктно следеше и контролираше необходимо присъщите за дейността разходи.

В Таблица № 2 са представени приходите от дейността на дружеството за 2021 г., сравнени с тези от 2020 г.

Таблица № 2

Приходи	2020 година	2021 година
Хиляди лева	2 709	3 608
% спрямо 2020г.	100%	133%

Като се проследят стойностите на приходите на дружеството за последните 4 години, се констатира, че е налице трайна и необратима тенденция за тяхното увеличение. – Таблица № 3

Таблица № 3

	2018 година	2019 година	2020 година	2021 година
Приходи	2 236 хил.лв.	2 365 хил.лв.	2 709 хил.лв.	3 608 хил.лв.

Приходите на дружеството се формират от основната му дейност - специализирани медицински прегледи, клиничко-лабораторни изследвания, физиотерапия с рехабилитация, експертна дейност и ваксинации.

Основните източници на приходи, от извършена медицинска дейност, през 2021 г., съпоставени с приходите от 2020 г., са следните:

Таблица № 4

ИЗТОЧНИЦИ НА ПРИХОДИ	2020г.	2021г.
	ХИЛ.ЛВ	ХИЛ.ЛВ
Приходи по договор с РЗОК	2 235	2 810
Приходи от ваксинация	0	105
Приходи от платени медицински услуги на населението	356	514
Приходи по договори със здравноосигурителни фондове	12	13
Приходи от профилактични прегледи	11	38
Приходи от други медицински услуги	37	62
ОБЩО	2 651	3 542

В Таблица № 5 са представени данни за процентното съотношение на дела на всеки източник на приход, в общия дял от приходите.

Таблица № 5

ИЗТОЧНИЦИ НА ПРИХОДИ	2020 г.	ДЯЛ ОТ ПРИХОДИТЕ В %	2021 г.	ДЯЛ ОТ ПРИХОДИТЕ В %
	стойност в ХИЛ.ЛВ	%	стойност в ХИЛ.ЛВ	%
Медицински услуги по договор с РЗОК, в т.ч. доплащания за работа в епидемиологичен период и приходи от ваксинации	2 235	83%	2915	80%
Други медицински услуги	416	15%	627	17%
Други приходи	58	2%	66	3%
ОБЩО ПРИХОДИ	2 709	100%	3 608	100%

През 2021 г., в изпълнение на задълженията по договор 0700233/18.02.2020г. с РЗОК, лекарите специалисти са извършили :

- 43 490 броя първични и вторични медицински прегледи с размер на генерирани приходи 1 437 576.90 лева, срещу 41 845 прегледа, извършени през 2020 г. Увеличението на броя на медицинските прегледи е 1 645, което представлява увеличение с 3 %.

- 6 121 броя високоспециализирани медицински дейности (ВСД), с размер на генерираните приходи от 132 390,10 лв.

Общата сума на генерираните приходи, в изпълнение на договора с РЗОК, от специализирана извънболнична медицинска помощ /СИМП/, са 1 569 967 лв..

Отчетената в РЗОК – гр.Габрово медико-диагностична дейност /МДД/, извършена по посочения по-горе договор с РЗОК, включва 132 554 изследвания срещу 124 653 изследвания за 2020 г. Стойността на приходите е 773 696 лева. Увеличението на броя на медицинските изследвания е 6 %.

В звено „Физиотерапия и рехабилитация“, в изпълнение на договора с РЗОК, са назначени след 1 317 първоначални прегледа и 1 317 курса на лечение. По време на лечението са направени 17 220 процедури от I група, 420 такива от II група и 8 658 броя от III група. След завършване на процедурите са извършени 1 316 заключителни прегледа.

През 2021 г., като част от диагностично-лечебната и профилактична дейност на лечебното заведение, са извършени 3 864 прегледа на пациенти от лекарите от Общата лекарска консултативна комисия за експертиза на работоспособността.

През Специализираните ЛКК са преминали 2 851 пациента, от тях:

- през неврологична ЛКК – 368 пациента;
- през ортопедична ЛКК – 1 805 пациента;
- през Акушеро-гинекологична ЛКК – 292 пациентки;
- през Хирургична ЛКК – 386 пациента.

Платените суми от РЗОК, за намалените обеми от работа, в резултат на епидемичната обстановка, са в размер на 394 763,76 лева, а изплатените суми за ваксинационната дейност са 105 300 лева.

Таблица № 6

МЕДИЦИНСКИ УСЛУГИ, В ИЗПЪЛНЕНИЕ НА ДОГОВОРА С РЗОК	2020		2021	
	СТОЙНОСТ/ЛЕВА	БРОЙ ПРЕГЛЕДИ/МДД	СТОЙНОСТ/ЛЕВА	БРОЙ ПРЕГЛЕДИ/МДД
СИМП	1 380 736	41 845	1 569 967	43 490
Медико-диагностична дейност /МДД/	733 369	124 653	773 696	126 880
Такси по чл.37 ал.6 от ЗЗО	61 729		68 141	
Общо	2 175 834		2 411 803	

Приходите на дружеството, освен от извършени дейности по договор с РЗОК, включват и приходи от платени медицински услуги за:

- медицински прегледи;
- медико-диагностични дейности;
- профилактични прегледи;
- медицински услуги по договори с доброволни здравно-осигурителни дружества.

През 2021 г. приходите от платени медицински дейности и съпътстващи ги медицински услуги са в размер на 533 086 лв., за предходната 2020 г. приходите са 415 104 лв. Увеличението е 117 982 лв., което съставлява 28%.

Анализът на дейността на търговското дружество обхваща и разходите, които са основен фактор от който зависи финансовият резултат.

Разходите на дружеството за 2021 г. са 3 372 725,12 лв. срещу 2 692 431,96 лв. за 2020 г.

След анализиране на данните от Отчета за приходи и разходи се вижда, че разходите за материали са се увеличили с 97 хил.лв..

Основният дял в това увеличение заема повишената стойност на медицинските консумативи. Разходите за медицински консумативи през 2020 г. са в размер на 151 770 лева срещу направени разходи през 2021 г. от 195 062 лева.

Разходите по договори за поддръжка на медицинската техника и апаратура са 17 897 лв..

Увеличените средства за работна заплата, в абсолютен размер, съответстват на по-големия размер на приходите и повишението на минималната работна заплата, което доведе и до увеличаване на разходите за осигурителни вноски.

Увеличеният размер на амортизациите се дължи на придобитите през 2019 г. дълготрайни материални активи, след изпълнението на проект „РЕМОНТ, МОДЕРНИЗАЦИЯ, ВНЕДРЯВАНЕ НА ЕНЕРГОСПОСТЯВАЩИ МЕРКИ, ИЗГРАЖДАНЕ НА ДОСТЪПНА СРЕДА, ВКЛЮЧИТЕЛНО БЛАГОУСТРОЯВАНЕ НА ПРИЕМНИ ПРОСТРАНСТВА В СГРАДАТА НА ПЪРВА БАЗА”.

В Таблица № 7 са представени данните за разходите на лечебното заведение, така както са представени в годишния Отчет за приходите и разходите. Направено е и сравнение с данните от Отчета за 2019 г. и 2020 г.

Таблица № 7

Наименование на разходите в хил.лв.	2019 година		2020 година		2021 година	
	ст/ст	отн. дял	ст/ст	отн. дял	ст/ст	отн. дял
Материали	239	10,13%	285	10,58%	382	11,33%
Външни услуги	207	8,77%	190	7,05%	119	3,53%
Амортизации	86	3,64%	107	3,97%	125	3,71%
Възнаграждения на персонала в т.ч. компенсируеми отпуски	1 507	63,86%	1 757	65,28%	2366	70,15%
Разходи за осигурителни вноски	269	11,40%	305	11,32%	338	10,02%
Други разходи, в т.ч. разходи за дапъци	28	1,19%	22	0,81%	21	62,00%
Финансови разходи	24	1,02%	26	0,99%	22	0,65%
Общо разходи по икономически елементи	2 360	100%	2 692	100%	3 373	100%

В резултат на изпълнението на проект „РЕМОНТ, МОДЕРНИЗАЦИЯ, ВНЕДРЯВАНЕ НА ЕНЕРГОСПЕСТЯВАЩИ МЕРКИ, ИЗГРАЖДАНЕ НА ДОСТЪПНА СРЕДА, ВКЛЮЧИТЕЛНО БЛАГОУСТРОЯВАНЕ НА ПРИЕМНИ ПРОСТРАНСТВА В СГРАДАТА НА ПЪРВА БАЗА” през 2019 г. лечебното заведение придоби активи на стойност 1 053 965,21 лева и реализира енергоспестяващи мерки.

След направените инвестиции анализът на консумацията на електроенергия показва, че потреблението на електроенергия през 2021 г., в сравнение с 2018 г. (година без въведени енергоспестяващи мерки), в Първа база на лечебното заведение, е намаляло с 82 973 kW.

Таблица № 8

СПРАВКА ЗА ПОТРЕБЛЕНИЕТО НА ЕЛЕКТРОЕНЕРГИЯ В ПЪРВА БАЗА НА "ДКЦ 1 - ГАБРОВО" ЕООД		
2018	2020	2021
25 277	11 582	9 997
29 210	8 756	7 935
27 091	8 968	9 188
8 286	8 514	7 438
7 034	8 496	7 240
7 304	8 398	7 359
8 036	9 798	7 348
8 665	9 597	8 679
6 982	8 129	5 787
13 804	8 799	10 389
19 061	12 667	10 833
26 058	9 026	11 642
186 808	112 730	103 835

През 2021 година платените погасителни вноски по Договор за кредит с Фонд „Енергийна ефективност и възобновяеми източници“ № 199/2018 г. са в размер на 185 319,56 лева, от които главници 165 820,74 лева и лихви за ползваните заемни средства в размер на 19 498,82 лева. Към 31.12.2021 г. задължението на лечебното заведение, по ползвания заем от ФЕЕВИ, възлиза на 472 274,48 лева.

Въпреки трудностите и през 2021 г. бяха направени инвестиционни разходи, за покупка и въвеждане на дълготрайни материални активи в размер на 427 316,93 лева – Таблица № 9. Най-значимият актив е придобитият компютърен томограф, модел SOMATOM, производство на „Сименс“. Стойността на актива е 396 172,80 лева. Изплатената стойност през 2021 г. е 220 108,56 лева, което представлява 55% от стойността му.

Таблица № 9

ПРИДОБИТИ ДЪЛГОТРАЙНИ МАТЕРИАЛНИ АКТИВИ	
Компютърен томограф	396 172,00
Анализатор за антитела IgM и IgG	3 600,00
Климатизици - 5 бр.	2 200,00
Ехограф АЛОКА-трансдюсер кардиологичен	6 830,00
MAG 30 C - апарат за магнитотерапия	2 295,00
Компютри	1 035,00
Автоматична бариера	2 434,00
Навес над Ковид зона	1 235,00
Мебели за КТ -кабинет	1 705,00
ESWBX КАСЕТИ МАМОГРАФ	6 260,93
ОБЩА СТОЙНОСТ НА ПРИДОБИТИТЕ АКТИВИ	427 316,93

Извършените ремонтни дейности са за сумата от 11 576 лева.- Таблица № 10.

Таблица № 10

РЕМОНТИ НА АКТИВИ	
Ремонт асансьорна уредба в База II	5 300
Ремонт на остеодензитометър	1 112
Ремонт и преустройство микробиология	5 164
ОБЩА СТОЙНОСТ	11 576

За информационното осигуряване на лечебното заведение, постоянната връзка с Националната агенция за приходите, ТЕЛК, Националният осигурителен институт и отчитането на лечебната дейност към НЗОК, непрекъснато се подменяха компютърните конфигурации в лекарските кабинети. През 2021 г. бяха платени 16 594 лева за право на ползване и поддръжката на медицинския софтуер "Хипократ". Закупените компютърни конфигурации са за сумата от 11 671 лева. ?

Поддържа се уеб страница на лечебното заведение, където се предоставя информация за предлаганите медицинските дейности и изследвания, работни графици на лекарите, резултати от лабораторни изследвания.

Ръководството на „ДКЦ 1 – Габрово“ ЕООД носи отговорност за изготвянето на Годишния финансов отчет и гарантира, че той дава вярна и честна представа за финансовото състояние на дружеството към 31.12.2021г.

В счетоводния баланс е отразено вярно имущественото състояние на лечебното заведение към 31.12.2021 година.

Към 31.12.2021 г. “ДКЦ 1 - Габрово” ЕООД няма неразплатени задължения, освен направените разходи през декември.

Няма просрочени плащания, наказателни лихви и неудовлетворени доставчици, няма неизплатени трудови възнаграждения и осигуровки по доход на персонала.

Дружеството не е извършвало разходи за реклама, спонсорство или дарения.

„ДКЦ 1 - Габрово“ ЕООД осигури и през 2021 г., на пациентите и потребителите, нужната информация относно дейността на лечебното заведение и нормативните актове, които я регламентират, чрез интернет страницата, достъпна за външни потребители.

В хода на счетоводното приключване на 2021 г. бяха изчислени финансовите показатели на дружеството.

От показателите на финансовия анализ, представени по-долу, може да се направи извод за степента на обезпеченост с парични средства на лечебното заведение, за реалните му възможности да изплаща задълженията си към контрагентите, да се установи зависимостта на дружеството от кредитори, клиенти и доставчици и да се определят тенденциите в развитието.

ПОКАЗАТЕЛИ ЗА ЛИКВИДНОСТ

Показателите за ликвидност са количествени характеристики за способността на дружеството да изплаща текущите си задължения с наличните краткотрайни активи.

Изчисляват се няколко показателя за ликвидност, като във всички знаменателят е един и същ – текущите задължения. В числителя, се включват различни по обхват и степен на ликвидност пера от краткотрайните активи на баланса.

ПОКАЗАТЕЛИ ЗА ЛИКВИДНОСТ	2018	2019	2020	2021
КОЕФИЦИЕНТА НА ОБЩА ЛИКВИДНОСТ	2,93	1,72	1,66	1,61
КОЕФИЦИЕНТ НА БЪРЗА ЛИКВИДНОСТ	2,92	1,61	1,65	1,6
КОЕФИЦИЕНТ НА НЕЗАБАВНА ЛИКВИДНОСТ	2,09	1,28	1,65	1,6
КОЕФИЦИЕНТ НА АБСОЛЮТНА ЛИКВИДНОСТ	2,09	1,28	1,54	0,42

От стойностите на коефициентите на ликвидност за 2021г. е видно, че плащанията за погасяване на ползваните заемни средства по сключения с ФЕЕВИ договор за кредит и новите задължения, възникнали вследствие на договора за доставка на компютърния томограф, са оказали влияние върху ликвидността на дружеството.

Но въпреки намалението, може да се направи основателен извод, че дружеството притежава достатъчно ликвидни активи – вземания и парични средства, с които при необходимост може да се удовлетворят вземанията на кредиторите. Стойностите на коефициентите за ликвидност показват, че ръководството на лечебното заведение води предпазлива финансова и стопанска политика, която има благоприятен ефект за развитието на дружеството.

ПОКАЗАТЕЛИ ЗА ФИНАНСОВА АВТОНОМНОСТ

С помощта на тези показатели може да се анализира финансовата структура на фирмата и нейното влияние върху финансовия резултат и финансовото равновесие.

От стойността на коефициента за финансова автономност, в размер на 1,54, може да се заключи, че въпреки ползвания кредит и сключения лизингов договор за доставка на компютърния томограф, лечебното заведение има добро равнище на финансова независимост. Това означава, че дружеството е в състояние да покрива плащанията си за дълъг период от време, че то е трайно стабилизирано, което е гаранция за интересите на едноличния собственик на капитала - Община Габрово.

Коефициентът на задлъжнялост е реципрочен на коефициента за финансова автономност. Той дава представа за участието на задълженията при финансиране на фирмата. Препоръчителни са стойности, по-малки от единица. За 2021 г. коефициентът има стойност от 0,65 единици.

Таблица № 12


ПОКАЗАТЕЛИ ЗА ФИНАНСОВА АВТОНОМНОСТ	2018	2019	2020	2021г.
КОЕФИЦИЕНТ НА ФИНАНСОВА АВТОНОМНОСТ	2,02	1,28	1,38	1,54
КОЕФИЦИЕНТ НА ЗАДЛЪЖНЯЛОСТ	0,49	0,78	0,72	0,65

И двете стойности на показателите сочат, че е налице трайна тенденция в развитието на лечебното заведение за възможност за удовлетворение на кредиторите без затруднения.

От стойността на показателите от тези две групи, на ликвидността и финансовата автономност, може да се направи извод, че през 2021 година лечебното заведение е затвърдило позициите си на медицинския пазар, увеличило е потенциала си, а също и качеството и конкурентноспособността на медицинската дейност. Те показват, че ръководството е с добри мениджърски умения, които благоприятстват развитието и просперитета на лечебното заведение.

През 2019 г. в търговското дружество бе приета и въведена Система за финансово управление и контрол. Усилията на ръководния екип на „ДКЦ 1 - Габрово“ ЕООД и през 2021 г. бяха насочени приоритетно към стриктно спазване и прилагане на процедурите за предварителен и текущ контрол върху разходите.

д-р Нели Ноева – Метева
управител
на „ДКЦ 1 – Габрово“ ЕООД



ДИАГНОСТИЧНО КОНСУЛТАТИВЕН ЦЕНТЪР І ГАБРОВО ЕООД
град Габрово, бул. „Трети март“ №3; тел. факс: 066/813 350; тел. 066/813 304; 066/ 804 905;
e-mail: neli.noeva@gmail.com

ИНВЕСТИЦИОННА ПРОГРАМА ЗА 2022 ГОДИНА

НА «ДКЦ 1 – ГАБРОВО» ЕООД

Кризата, породена от разпространението на коронавирус не само в България, но и в световен план, подложи на безпрецедентен натиск здравната система. Проблемите в системата на здравеопазването и в наследената инфраструктура се подсилват от демографските процеси и застаряването на населението, увеличаването на потребностите от здравна грижа поради увеличената заболяемост, високата смъртност и недостига на медицински кадри.

Инвестиционната програма за 2022 г. се осъществява в условия на световна пандемия, предизвикана от разпространението на вируса COVID-19, като очакваното въздействие от нея върху цялостното развитие на страната е все още неясно поради динамиката на кризата в национален и световен мащаб. Кризата във връзка с COVID-19 има значително социално въздействие и сериозно се отразява на икономиките и бизнеса във всички сфери, включително и в сферата на здравеопазване.

„ДКЦ 1 - Габрово ЕООД“ ще разчита при реализацията на различни проекти на структурните фондове на Европейския съюз, Програмата за развитие на регионите 2021 г. – 2027 г. и НДФЕ, План за възстановяване и устойчивост, за което предвижда подготовка и обучение на персонал за изготвяне на тези проекти и програми в сферата за енергийната ефективност, човешки ресурси, развитие на здравната инфраструктура, развитие на здравно информационните системи и здравната превенция, подобряване на административния капацитет.

Съществено значение за ефективността от лечението имат и съвременните битови условия и медицинска апаратура, за което е необходима модернизация на материално-техническата база на лечебното заведение. Това се налага и във връзка с изпълнението на поставените задачи от Община Габрово с цел добра реализация на социалната и политика.

1. Ивестиции в подобряване на инфраструктурата на „ДКЦ 1 – Габрово“ ЕООД

1.1. със собствени средства - 10 000 лв.

- инвестиции в нови съоръжения.
- текущи ремонти.

Във връзка с реновиране и модернизация на База II е разработен технически проект по части: архитектурно заснемане, архитектура, конструктивно заключение, електро, ОВ, ВиК, ПБ и КСС с цел осъществяване на проект за „Ремонт, модернизация, внедряване на енергоспестяващи мерки, изграждане на достъпна среда, включително благоустрояване на приемни пространства в сградата на II-ра база на „ДКЦ 1 - Габрово ЕООД“ към НДЕФ. Изработено е ново обследване за енергийна ефективност на база II през 2020 г. и проектът е внесен за одобрение в АУЕР. През 2021 г. е преработен проекта с цел осъществяване на газификация и на II база. Поради новосъздалата се криза в енергийния пазар и несигурност в цените на енергоносителите е необходима преработка на вътрешната отоплителна инсталация за възможност за работа с термопомпи с цел мобилност между различните енергоносители. Разработената програма за енергийна ефективност чрез сътрудничество и съдействието на Община Габрово, със заявление, е внесена в НДЕФ. Все още нямаме одобрението на проекта от Управителния Съвет на НДЕФ, поради неясноти по отношение на лечебни заведения за извънболнична медицинска помощ и Закона за държавните помощи. Вероятно от НДЕФ ще може да се ползва само минималната помощ в размер на 200 000 евро, но все още няма средства в НДЕФ. Със съдействието на Община Габрово бе внесено предложение до УС на НДЕФ минималната помощ за такива ЛЗ като нашето да се увеличи на 500 000 евро, но засега няма потвърждаване на това предложение. Водят се разговори за финансиране на проекта посредством дългосрочен договор с гарантиран резултат с ЕСКО компания, като се разглежда само икономически най-изгодния пакет от енергоспестяващи мерки, влагане на най-висок клас материали и оборудване, което е допълнителна гаранция за дълъг полезен живот на проекта и постигане на очакваните енергийни спестявания. Сключвайки такъв договор с разрешение на Общински Съвет Габрово, дружеството може да си позволи месечна вноска по погасителен план ЕСКО не повече от 8000 лева, което прави 96 000 лева годишно. Сключеният договор за кредит с ФЕЕВИ през 2018 г. за изпълнение на проекта за, внедряване на енергоспестяващи мерки в сградата на I-ва база на „ДКЦ 1 – Габрово“ ЕООД, започна реално да се изплаща от м. Април 2019 г. - ежемесечно се заделят средно около 13 000 лева, или ежегодно около 150 000 лева. Заемът ще се изплаща и в следващите 3 години. При сключване на договор с ЕСКО компания и внедряване на ЕЕМ и във II база на „ДКЦ 1 – Габрово“ ЕООД през следващите 3 години лечебното заведение ще трябва да плаща ежемесечно по 20 000 лева - за двете бази, годишно по 240 000 лева.

Изплащайки тези кредити ще ни бъде трудно да се заделят средства за инвестиции в апаратура.

Предложението на ръководството е, че най-добрият вариант за общинското дружество и съответно за Община Габрово, като едноличен собственик на капитала, да се включи лечебното заведение в бъдещата ППР, където има подкрепа за здравна инфраструктура на територията на цялата страна, както и за внедряване на мерки за ЕЕ в жилищни и обществени сгради с комбинирано финансиране (грантово почти 100%).

2. Инвестиции в апаратура

За да се работи ефективно е необходима съвременна апаратура. Новите апарати са значително по-ергономични, точни, стандартизирани и бързи. Възможността им за документиране позволява събиране на база данни, анализиране на получените резултати. Приетите медицински стандарти на Министерството на здравеопазването по всички медицински специалности изискват определено обзавеждане на лаборатории и кабинети с такава апаратура.

- Закупуване на апарат за PCR диагностика на SARS-CoV-2— автоматизирана система от ново поколение с висока степен на точност, премахнат риск от замърсяване и намалено време на получаване на резултата— за около 10 000 лева;
- Закупуване на нов рентгенов апарат за графии във Втора база на „ДКЦ 1 – Габрово“ ЕООД, който ще замени морално и физически остарелия апарат за рентгенографии Хиралукс от 1976 г. – за около 85 000 лева- ще се плати около 10 % първоначална вноска, а за останалата сума ще се договаря разрочено плащане за 3 години безлихвено - (при налични финансови възможности, след изплащането на средствата за погасяване на кредита и безлихвения лизинг за КТ);
- Закупуване на урофлоуметър-високотехнологично урологично изследване с което се определя скоростта и дебита на струята, както и времето за което пациента отделя урината. Има съществено значение при диагностиката на увеличената простата жлеза и затрудненото уриниране за около 10 000 лева (при налични финансови възможности, след изплащането на средствата за погасяване на кредита и безлихвения лизинг за КТ);
- Закупуване на компютърна техника за подмяна на вече амортизираната за около 7 000 лева;

- Закупуване на 3-4 броя ЕКГ апарати за функционален кабинет, кардиологичните кабинети в двете бази за около 10 000 лева (при налични финансови възможности, след изплащането на средствата за погасяване на кредита и безлихвения лизинг за КТ);
- Закупуване на Апарат за късовълнова терапия и УВЧ за физиотерапия за около 5 000 лева, за лечение при възпалителни и алергични заболявания на горни дихателни пътища както и при лечение на посттравматични заболявания на меките тъкани.

3. Инвестиции в персонал – около 500 лева.

Инвестицията в обучението, специализацията и повишаване на квалификацията на човешкия ресурс на „ДКЦ 1 – Габрово“ ЕООД е постоянна във времето инвестиция, която не може предварително да бъде зададена като финансова стойност. Необходимостта от нея е определена от факта, че добри и висококачествени здравни услуги се постигат от добре подготвени и информирани за последните новости в медицината специалисти.

Като част от обучението освен задължителните за специалистите курсове за повишаване на квалификацията се предвиждат и :

- Участие в конгреси;
- Участие в курсове за следдипломна квалификация;
- Обмяна на опит и постижения със специалисти от други лечебни заведения, както в България така и в чужбина;

Привличане на външно финансиране за участие на лекарите и специалистите по здравни грижи в курсове за следдипломна квалификация, симпозиуми, конгреси чрез съсловните организации и фармацевтичните фирми.

4. Инвестиции в реклама и връзки с обществеността – 500 лева.

Общата стойност на инвестиционната програма за 2022 година възлиза на около 138 000 лева плюс средства за осъществяване на проекта за енергийна ефективност във II база, плюс плащането по кредита за въвеждане на ЕЕ мерки в I база за около 150 000 лева за годината.


За подобряване на условията на работа на всички специализирани кабинети и лаборатории, за повишаване на квалификацията на персонала, за инвестиции в нова апаратура, ръководството на „ДКЦ 1 – Габрово“ ЕООД разчита основно на собствени средства. Но както се вижда от направените прогнози, средствата са много ограничени и недостатъчни, за да може дейността на лечебното заведение да се приведе към нормите и изискванията на ЕС, да се повиши материалната мотивация на персонала – лекари, медицински сестри, акушерки, лаборанти и друг персонал, за да останат да работят в РБългария, и то в нашето лечебно заведение.

30.03.22 г.

д-р Нели Ноева

управител

на „ДКЦ 1 – Габрово“ ЕООД



Отчетна единица:

ДИАГНОСТИЧНО-КОНСУЛТАТИВЕН ЦЕНТЪР 1 - ГАБРОВО ЕООД

ЕИК по БУЛСТАТ / ТРРЮЛНЦ

107507181

ОТЧЕТ ЗА ПРИХОДИТЕ И РАЗХОДИТЕ ЗА 2021 ГОДИНА

Наименование на разходите	Код на реда	Сума - хил. лв.	
		текуща година	предходна година
а	б	1	2
А. Разходи			
I. Разходи за оперативна дейност			
Намаление на запасите от продукцията и незавършено производство	10100		
Разходи за суровини, материали и външни услуги	10200	640	475
Суровини и материали	10210	382	285
Външни услуги	10220	258	190
Разходи за персонала	10300	2 565	2 063
в това число:			
Разходи за възнаграждения	10310	2 230	1 758
в т.ч. компенсиреми отпуски	10311	16	20
Разходи за осигуровки (към осигурителни фондове)	10320	335	305
от тях: осигуровки, свързани с пенсии	10321	218	199
Разходи за амортизация и обезценка	10400	125	107
Разходи за амортизация и обезценка на дълготрайни материални и нематериални активи	10410	125	107
Разходи за амортизация	10411	125	107
в т.ч. разходи за амортизация на активи с право на ползване по оперативен лизинг (само за предприятията, прилагащи МСС)	10413		
Разходи от обезценка	10412		
Разходи от обезценка на текущи (краткотрайни) активи	10420		
Други разходи	10500	21	21
в това число:			
Балансова стойност на продадените активи	10510		
Провизии	10520		
Общо за група I	10000	3 351	2 666
II. Финансови разходи			
Разходи от обезценка на финансови активи, включително инвестициите, признати като текущи (краткосрочни) активи	11100		
в т.ч. отрицателни разлики от промяна на валутни курсове	11110		
Разходи за лихви и други финансови разходи	11200	22	26
в това число:			
Разходи, свързани с предприятия от група	11210		
Отрицателни разлики от операции с финансови активи	11220		
от код 11200: разходи за лихви по оперативен лизинг (само за предприятията, прилагащи МСС)	11201		
Общо за група II	11000	22	26
Б. Печалба от обичайна дейност	14000	235	17
Общо разходи (I + II)	13000	3 373	2 692
В. Счетоводна печалба (общо приходи - общо разходи)	14100	235	17
III. Разходи за данъци от печалбата	14200	13	
IV. Други данъци, алтернативни на корпоративния данък	14300	1	
Г. Печалба (B - III - IV)	14400	221	17
Всичко (Общо разходи + III + IV + Г)	14500	3 608	2 709

Наименование на приходите	Код на реда	Сума - хил. лв.	
		текуща година	предходна година
а	6	1	2
А. Приходи			
I. Приходи от оперативна дейност			
Нетни приходи от продажби	15100	3 571	2 651
Продукция	15110		
Стоки	15120		
Услуги	15130	3 571	2 651
в това число:			
Приходи от търговско-посредническа дейност	15131		
Приходи от наеми	15132		
Приходи от промишлени услуги, вкл. услуги по производство на ишлеме	15133		
Увеличение на запасите от продукция и незавършено производство	15200		
Разходи за придобиване на активи по стопански начин	15300		
в т. ч. със строителен характер	15310		
Други приходи	15400	37	58
в това число:			
Приходи от финансираня	15410	8	
от тях: от правителството	15411	7	
Приходи от продажби на суровини и материали	15420		
Приходи от продажби на дълготрайни активи	15430		
Общо за група I	15000	3 608	2 709
II. Финансови приходи			
Приходи от участия в дъщерни, асоциирани и смесени предприятия	16100		
в т. ч. приходи от участия в предприятия от група	16110		
Приходи от други инвестиции и заеми, признати като нетекущи (дългосрочни) активи	16200		
в т. ч. приходи от предприятия от група	16210		
Други лихви и финансови приходи	16300		
в това число:			
Приходи от предприятия от група	16310		
Положителни разлики от операции с финансови активи	16320		
Положителни разлики от промяна на валутни курсове	16330		
Общо за група II	16000		
Б. Загуба от обичайна дейност	19000		
Общо приходи (I + II)	18000	3 608	2 709
В. Счетоводна загуба (общо приходи - общо разходи)	19100		
Г. Загуба (B + III + IV)	19200		
Всичко (Общо приходи + Г)	19500	3 608	2 709

СПРАВКА ЗА ПРИХОДИТЕ И РАЗХОДИТЕ ПО ВИДОВЕ И ИКОНОМИЧЕСКИ ДЕЙНОСТИ ЗА 2021 ГОДИНА

Раздел I. Приходи от оперативна дейност

(Хил. левове)

Видове	Код на реда	Отчет за годината
а	6	1
Бруто приходи от продажби (код 15100, кол.1 вкл. акцизи, без ДДС)	15500	3 571
в т. ч. приходи от населението*	15510	3 542
Приходи от извършени работи по договор като подизпълнител	15600	
Левава равностойност на валутните приходи от износ (без приходите от продажби на дълготрайни активи по код 15430, кол.1) вкл. вътреобщностни доставки	15700	
в т. ч. приходи от предоставени услуги на чуждестранни клиенти	15710	
от тях: от страни членки на ЕС	15711	
Приходи от услуги по производство на ишлеме	15800	
в т. ч. на чуждестранни клиенти	15810	
Приходи от продажби на странични продукти, произведени от дейности, свързани с околната среда **	15900	
Приходи от финансираня от правителството като субсидии за околната среда (от код 15411, кол.1)	15950	

* За лечебните заведения да се включват само заплатените от пациентите услуги. Не се включват приходите по договор с НЗОК.

** Включват се само приходите от продажби на странични продукти, получени от съоръжения и дейности, класифицирани като такива за околната среда. Приходите от продажби на странични продукти могат да се посочат само ако тези продукти не са основен източник на доход за предприятието; напр. продажби на гипс от газови филтри на високи комини.

Раздел II. Разходи за суровини и материали (код на реда 10210, кол. 1)

(Хил. левове)

Видове	Код на реда	Отчет за годината
а	б	1
Разходи за суровини и материали	21000	382
Енергийни продукти *	21110	154
в т. ч. разходи за енергийни продукти за транспортни средства	21111	
Вода	21120	5
Суровини и материали за производствено потребление	21135	
Други	21140	223

*Посочват се всички разходи за енергийни продукти (въглища, петролни продукти, газ, електроенергия, топлоенергия), които се използват за задвижване на машини, съоръжения и други; получаване на топлинна енергия за собствена консумация и за транспортните средства на предприятието. Не се включват разходите за енергийни продукти, които са суровина за производство на други енергийни продукти, химически торове или са купени с цел препродажба.

Раздел III. Разходи за външни услуги (код на реда 10220, кол. 1)
и разходи за наем на активи с право на ползване по оперативен лизинг (само за предприятията, прилагащи МСС)

(Хил. левове)

Видове	Код на реда	Отчет за годината
а	б	1
Разходи за външни услуги	31000	258
в т. ч. разходи за получени услуги от чуждестранни физически или юридически лица	31010	
Застраховки	31110	10
в т. ч. социални застраховки	31111	
Суми по граждански договори и хонорари	31120	139
в т. ч. на наетите лица, които имат само граждански договор и не работят при друг работодател	31121	
Наеми	31130	2
в т. ч. на дълготрайни материални активи	31131	
Суми по договор с подизпълнител	31140	
в т.ч. със строителни фирми	31141	
Плащания на агенции за набиране на персонал	31150	
Пощенски, куриерски и далекосъобщителни услуги	31160	1
Нает транспорт	31170	
Текущ ремонт на собствени активи	31180	
в това число на:		
Сгради	31181	
Машини и оборудване	31182	
Разходи за ремонт на наети активи	31260	
Консултантски дейности	31190	
в това число:		
Юридически	31191	
Счетоводни и одиторски	31192	
Рекламни дейности	31200	
Други	31210	106
в това число:		
За доставяне на вода	31211	
За отвеждане и пречистване на отпадъчни води (платени суми на ВиК и други)	31212	
За събиране и третиране на отпадъци	31213	
Разходи за наем на активи с право на ползване по оперативен лизинг (само за предприятията, прилагащи МСС):		
Наем на дълготрайни нематериални активи	31002	
Наем на дълготрайни материални активи	31001	
Наем на инвестиционни имоти	31003	

Раздел IV. Други разходи (код на реда 10500, кол. 1)

(Хил. левове)

Видове	Код на реда	Отчет за годината
а	б	1
Други разходи	41000	21
Балансова стойност на продадените активи	41100	
Стоки	41110	
Суровини и материали	41120	
Млади животни и животни за угояване	41130	
Дълготрайни материални и нематериални активи	41140	
Разходи за командировки	41200	
Други	41300	21
в т. ч. данък сгради, данък върху превозните средства, данък върху социалните и представителните разходи	41310	20

Раздел V. Дивиденди (след приспадане на данъци)

(Хил. левове)

Показатели	Код на реда	Отчет за годината
а	б	г
Получени приходи от дивиденди от:	51100	
Резидентен сектор*	51120	
Нефинансови предприятия	51121	
Финансови предприятия	51122	
Държавно управление	51123	
Домакинства	51124	
Нетърговски организации, обслужващи домакинствата (НТООД)	51125	
Нерезидентен сектор (Останал свят)**	51130	
Нефинансови предприятия	51131	
Финансови предприятия	51132	
Държавно управление	51133	
Домакинства	51134	
Нетърговски организации, обслужващи домакинствата (НТООД)	51135	
Сума на дивиденда, определена с решение на Общото събрание за разпределяне (след приспадане на данъци) на:	51200	
Резидентен сектор*	51220	
Нефинансови предприятия	51221	
Финансови предприятия	51222	
Държавно управление	51223	
Домакинства	51224	
Нетърговски организации, обслужващи домакинствата (НТООД)	51225	
Нерезидентен сектор (Останал свят)**	51230	
Нефинансови предприятия	51231	
Финансови предприятия	51232	
Държавно управление	51233	
Домакинства	51234	
Нетърговски организации, обслужващи домакинствата (НТООД)	51235	

* Резидентен сектор

Резидентните единици са институционални единици, чиито център на икономически интерес е на територията на страната. „Център на основен икономически интерес“ означава, че съществува място в рамките на икономическата територия на дадена държава, където дадена единица извършва икономически дейности и операции в значителен мащаб за неограничен или за ограничен, но дълъг период от време (една година или повече). Собствеността върху земя и сгради в пределите на икономическата територия се счита за достатъчно основание собственикът да има център на основен икономически интерес в тази държава.

** Нерезидентен сектор (Останал свят)

Сектор „Останал свят“ се състои от всички нерезидентни институционални единици, ангажирани с операции с резидентни единици или имащи други икономически връзки с резидентни единици.

Раздел VI. Нетни приходи от продажби по икономически дейности (код на реда 15100, кол. 1)

(Хил. левове)

Код по КИД-2008	Дейности	Код на реда	Отчет за годината
а	б	в	г
00	Общо	61000	3 571
01	Растениевъдство, животновъдство и лов; спомагателни дейности	60001	
02	Горско стопанство	60002	
03	Рибно стопанство	60003	
05	Добив на въглища	60005	
06	Добив на нефт и природен газ	60006	
07	Добив на метални руди	60007	
08	Добив на неметални материали и суровини	60008	
09	Спомагателни дейности в добива	60009	
10	Производство на хранителни продукти	60010	
11	Производство на напитки	60011	
12	Производство на тютюневи изделия	60012	
13	Производство на текстил и изделия от текстил, без облекло	60013	
14	Производство на облекло	60014	
15	Обработка на кожи; производство на обувки и други изделия от обработени кожи без косъм	60015	
16	Производство на дървен материал и изделия от дървен материал и корк, без мебели; производство на изделия от слама и материали за плетене	60016	
17	Производство на хартия, картон и изделия от хартия и картон	60017	
18	Печатна дейност и възпроизвеждане на записани носители	60018	
19	Производство на кокс и рафинирани нефтопродукти	60019	
20	Производство на химични продукти	60020	
21	Производство на лекарствени вещества и продукти	60021	
22	Производство на изделия от каучук и пластмаси	60022	
23	Производство на изделия от други неметални минерални суровини	60023	
24	Производство на основни метали	60024	
25	Производство на метални изделия, без машини и оборудване	60025	
26	Производство на компютърна и комуникационна техника, електронни и оптични продукти	60026	
27	Производство на електрически съоръжения	60027	
28	Производство на машини и оборудване, с общо и специално предназначение	60028	
29	Производство на автомобили, ремаркета и полуремаркета	60029	
30	Производство на превозни средства, без автомобили	60030	
31	Производство на мебели	60031	
32	Производство, неклассифицирано другаде	60032	
33	Ремонт и инсталиране на машини и оборудване	60033	
35	Производство и разпределение на електрическа и топлинна енергия и на газообразни горива	60035	
36	Събиране, пречистване и доставяне на води	60036	
37	Събиране, отвеждане и пречистване на отпадъчни води (канализационни услуги)	60037	
38.1	Събиране на отпадъци	60381	
38.2	Обработване и обезвреждане на отпадъци	60382	
38.3	Разкомплектоване и рециклиране на отпадъци	60383	
39	Възстановяване и други услуги по управление на отпадъци	60039	
41	Строителство на сгради	60041	
42	Строителство на съоръжения	60042	
43	Специализирани строителни дейности	60043	
45	Търговия на едро и дребно с автомобили и мотоциклети, техническо обслужване и ремонт	60045	
46	Търговия на едро, без търговията с автомобили и мотоциклети	60046	
47	Търговия на дребно, без търговията с автомобили и мотоциклети	60047	
49	Сухопътен транспорт	60049	
50	Воден транспорт	60050	
51	Въздушен транспорт	60051	
52	Складиране на товари и спомагателни дейности в транспорта	60052	
53	Пощенски и куриерски дейности	60053	
55	Хотелиерство	60055	
56	Ресторантьорство	60056	

(Хил. левове)

Код по КИД-2008	Дейности	Код на реда	Отчет за годината
а	б	в	г
58	Издателска дейност	60058	
59	Производство на филми и телевизионни предавания, звукозаписване и издаване на музика	60059	
60	Радио- и телевизионна дейност	60060	
61	Далекосъобщения	60061	
62	Дейности в областта на информационните технологии	60062	
63	Информационни услуги	60063	
64	Предоставяне на финансови услуги, без застраховане и допълнително пенсионно осигуряване	60064	
65	Застраховане, презастраховане и допълнително пенсионно осигуряване	60065	
66	Спомагателни дейности във финансовите услуги и застраховането	60066	
68	Операции с недвижими имоти	60068	
69	Юридически и счетоводни дейности	60069	
70	Дейност на централни офиси; консултантски дейности в областта на управлението	60070	
71	Архитектурни и инженерни дейности; технически изпитвания и анализи	60071	
72	Научноизследователска и развойна дейност	60072	
73	Рекламна дейност и проучване на пазари	60073	
74	Други професионални дейности	60074	
75	Ветеринарномедицинска дейност	60075	
77	Даване под наем и оперативен лизинг	60077	
78	Дейности по наемане и предоставяне на работна сила	60078	
79	Туристическа агентска и операторска дейност; други дейности, свързани с пътувания и резервации	60079	
80	Дейности по охрана и разследване	60080	
81	Дейности по обслужване на сгради и озеленяване	60081	
82	Административни офис дейности и друго спомагателно обслужване на стопанската дейност	60082	
84	Държавно управление	60084	
85	Образование	60085	
86	Хуманно здравеопазване	60086	3 571
86.0	в т. ч. по договор с НЗОК за заведенията съгласно Закона за лечебните заведения	60860	2 810
87	Медико-социални грижи с настаняване	60087	
88	Социална работа без настаняване	60088	
90	Артистична и творческа дейност	60090	
91	Други дейности в областта на културата	60091	
92	Организиране на хазартни игри	60092	
93	Спортни и други дейности, свързани с развлечения и отдих	60093	
94	Дейности на организации с нестопанска цел	60094	
95	Ремонт на компютърна техника, на лични и домакински вещи	60095	
96	Други персонални услуги	60096	
97	Дейности на домакинства като работодатели на домашен персонал	60097	
98	Недиференцирани дейности на домакинства по производство на стоки и услуги за собствено потребление	60098	
99	Дейности на екстериториални организации и служби	60099	

Раздел VII. Справка за метода на оценка на материалните запаси при тяхното потребление.

Прилаган метод за оценка	Код на реда	Отбележете със знак „X“ един от прилаганите методи
а	б	г
Първа входяща - първа изходяща стойност (FIFO)	70001	X
Среднопотеглена стойност	70002	
Последна входяща - първа изходяща стойност (LIFO)	70003	
Конкретно определена стойност	70004	

Ръководител:
 Съставител:
 Лице за контакт:

Дата: 18/03/2022

(подпис)

0887 603251

(телефон)

Отчетна единица:

ДИАГНОСТИЧНО-КОНСУЛТАТИВЕН ЦЕНТЪР 1 - ГАБРОВО ЕООД

ЕИК по БУЛСТАТ / ТРРЮЛНЦ

107507181

СЧЕТОВОДЕН БАЛАНС КЪМ 31.12.2021 ГОДИНА

АКТИВ

Раздели, групи, статии	Код на реда	Сума - хил.лв.	
		текуща година	предходна година
а	б	1	2
А. Записан, но невнесен капитал	01000		
Б. Нетекущи (дълготрайни) активи			
I. Нематериални активи			
Продукти от развойна дейност	02110		
Концесии, патенти, лицензии, търговски марки, програмни продукти и други подобни права и активи	02120		
Търговска репутация	02130		
Предоставени аванси и нематериални активи в процес на изграждане	02140		
в т. ч. предоставени аванси	02141		
Активи с право на ползване по оперативен лизинг (само за предприятията, прилагачи МСС)	02150		
Общо за група I	02100		
II. Дълготрайни материални активи			
Земи и сгради	02210	1 394	1 412
Земи	02211	72	72
Сгради	02212	1 322	1 340
Машини, производствено оборудване и апаратура	02220	806	475
Съоръжения и други	02230	35	27
Предоставени аванси и дълготрайни материални активи в процес на изграждане	02240		
в т. ч. предоставени аванси	02241		
Активи с право на ползване по оперативен лизинг (само за предприятията, прилагачи МСС)	02250		
Общо за група II	02200	2 235	1 914
III. Дългосрочни финансови активи			
Акции и дялове в предприятия от група	02310		
в т. ч. в нефинансови предприятия, вкл. централни управления	02311		
Предоставени заеми на предприятия от група	02320		
Акции и дялове в асоциирани и смесени предприятия	02330		
в т. ч. в нефинансови предприятия, вкл. централни управления	02331		
Предоставени заеми, свързани с асоциирани и смесени предприятия	02340		
Дългосрочни инвестиции	02350		
в това число:			
Дългови ценни книжа (облигации)	02351		
Капиталови ценни книжа (акции и дялове)	02352		
Инвестиционни имоти	02353		
Активи (инвестиционни имоти) с право на ползване по оперативен лизинг (само за предприятията, прилагачи МСС)	02354		
Други заеми	02360		
Изкупени собствени акции	02370		
Общо за група III	02300		
IV. Отсрочени данъци	02400	2	2
Общо за раздел Б	02000	2 237	1 916

АКТИВ

Раздели, групи, статии	Код на реда	Сума - хил.лв.	
		текуща година	предходна година
а	б	1	2
В. Текущи (краткотрайни) активи			
I. Материални запаси			
Суровини и материали	03110	1	1
Незавършено производство	03120		
в т.ч. млади животни и животни за угояване и разплод	03121		
Продукция и стоки	03130		
Продукция	03131		
Стоки	03132		
Предоставени аванси	03140		
Общо за група I	03100	1	1
II. Вземания			
Вземания от клиенти и доставчици	03210	240	23
в т.ч. над 1 година	03211		
Вземания от предприятия от група	03220		
в т.ч. над 1 година	03221		
Вземания, свързани с асоциирани и смесени предприятия	03230		
в т.ч. над 1 година	03231		
Други вземания	03240	5	2
в т.ч. над 1 година	03241		2
Общо за група II	03200	245	25
III. Инвестиции			
Акции и дялове в предприятия от група	03310		
Изкупени собствени акции	03320		
Други инвестиции	03330		
в това число:			
Дългови ценни книжа (облигации)	03331		
Капиталови ценни книжа (акции и дялове)	03332		
Общо за група III	03300		
IV. Парични средства			
Касови наличности и сметки в страната	03410	87	337
Касови наличности в лева	03411		5
Касови наличности във валута (левава равностойност)	03412		
Разплащателни сметки	03413	87	332
Блокирани парични средства	03414		
Парични еквиваленти	03415		
Касови наличности и сметки в чужбина	03420	1	
Касови наличности в лева	03421		
Касови наличности във валута	03422	1	
Разплащателни сметки във валута	03423		
Блокирани парични средства във валута	03424		
Общо за група IV	03400	88	337
Общо за раздел В	03000	334	363
Г. Разходи за бъдещи периоди	04000		
Сума на актива (А+Б+В+Г)	04500	2 571	2 279

ПАСИВ

Раздели, групи, статии	Код на реда	Сума - хил.лв.	
		текуща година	предходна година
а	6	1	2
A. Собствен капитал			
I. Записан капитал	05100	219	219
Акционерен капитал	05110		
Котираны акции на финансовите пазари	05111		
Некотираны акции на финансовите пазари	05112		
Други видове записан капитал	05120	219	219
в т. ч. допълнителен капитал (апортни вноски)	05121		
II. Премии от емисии	05200		
III. Резерв от последващи оценки	05300	889	889
в т. ч. резерв от последващи оценки на финансови инструменти	05310		
IV. Резерви			
Законови резерви	05410		
Резерв, свързан с изкупени собствени акции	05420		
Резерв съгласно учредителен акт	05430	10	
Други резерви	05440	65	58
в т. ч. допълнителни резерви	05441		
Общо за група IV	05400	75	58
V. Натрупана печалба (загуба) от минали години			
Неразпределена печалба	05510		
Непокрита загуба	05520		
Общо за група V	05500		
VI. Текуща печалба (загуба)	05600	221	17
Общо за раздел А	05000	1 404	1 183
Б. Провизии и сходни задължения			
Провизии за пенсии и други, подобни задължения	06100		
Провизии за данъци	06200		
в т.ч. отсрочени данъци	06210		
Други провизии и сходни задължения	06300		
Общо за раздел Б	06000		
В. Задължения			
Облигационни заеми	07100		
До 1 година	07101		
Над 1 година	07102		
в това число:			
Конвертируеми облигационни заеми	07110		
До 1 година	07111		
Над 1 година	07112		
Задължения към финансови предприятия	07200	472	638
До 1 година	07201		
Над 1 година	07202	472	638
Получени аванси	07300		
До 1 година	07301		
Над 1 година	07302		

ПАСИВ

Раздели, групи, статии а	Код на реда б	Сума - хил.лв.	
		текуща година 1	предходна година 2
Задължения към доставчици	07400	44	21
До 1 година	07401	44	21
Над 1 година	07402		
Задължения по полици	07500		
До 1 година	07501		
Над 1 година	07502		
Задължения към предприятия от група	07600		
До 1 година	07601		
Над 1 година	07602		
Задължения, свързани с асоциирани и смесени предприятия	07700		
До 1 година	07701		
Над 1 година	07702		
Други задължения	07800	413	197
До 1 година	07801	236	172
Над 1 година	07802	177	25
в това число:			
Към персонала	07810	166	142
До 1 година	07811	166	117
Над 1 година	07812		25
Осигурителни задължения	07820	50	44
До 1 година	07821	50	44
Над 1 година	07822		
Данъчни задължения	07830	20	11
До 1 година	07831	20	11
Над 1 година	07832		
Задължения по договори за оперативен лизинг	07900	177	
До 1 година	07901		
Над 1 година	07902	177	
Общо за раздел В	07000	929	856
До 1 година	07001	280	193
Над 1 година	07002	649	663
Г. Финансирания и приходи за бъдещи периоди	08000	238	240
Финансирания	08001	238	240
Приходи за бъдещи периоди	08002		
Сума на пасива (А+Б+В+Г)	08500	2 571	2 279

Дата: 17/08/2022

Ръководител: Нели [] Ноева

Съставител: ИВЕЛИНА [] КРЪСТИНКОВА

(име, презиме, фамилия)

(подпис)

Лице за контакт: Ивелина [] (Кръстинкова

(име, презиме, фамилия)

0887 603251

(телефон)

Отчетна единица:

ДИАГНОСТИЧНО-КОНСУЛТАТИВЕН ЦЕНТЪР 1 - ГАБРОВО ЕООД

ЕИК по БУЛСТАТ / ТРЮЛНЦ

107507181

ОТЧЕТ ЗА ПАРИЧНИТЕ ПОТОЦИ ПО ПРЕКИЯ МЕТОД ЗА 2021 ГОДИНА

(може да не се попълва от предприятията по чл. 29, ал. 4 и 6 от Закона за счетоводството)

(Хил. левове)

Наименование на паричните потоци	Код на реда	Текущ период			Предходен период		
		постъпления	плащания	нетен поток	постъпления	плащания	нетен поток
а	б	1	2	3	4	5	6
А. Парични потоци от основна дейност							
Парични потоци, свързани с търговски контрагенти	61531	3 504	744	2 760	2 761	1 797	964
Парични потоци, свързани с краткосрочни финансови активи, държани за търговски цели	61532						
Парични потоци, свързани с трудови възнаграждения	61533		2 768	-2 768		726	-726
Парични потоци от лихви, комисионни, дивиденди и други подобни	61534					5	-5
Парични потоци от положителни и отрицателни валутни курсови разлики	61535						
Плащания при разпределения на печалби	61536						
Платени и възстановени данъци върху печалбата	61537				4	2	2
Други парични потоци от основна дейност	61538		53	-53		21	-21
Общо за раздел А	61530	3 504	3 565	-61	2 765	2 551	214
Б. Парични потоци от инвестиционна дейност							
Парични потоци, свързани с дълготрайни активи	61541						
Парични потоци, свързани с краткосрочни финансови активи	61542						
Парични потоци от лихви, комисионни, дивиденди и други подобни	61543					24	-24
Парични потоци от бизнескомбинации - придобивания	61544						
Парични потоци от положителни и отрицателни валутни курсови разлики	61545						
Други парични потоци от инвестиционна дейност	61546						
Общо за раздел Б	61540					24	-24
В. Парични потоци от финансова дейност							
Парични потоци от емитиране и обратно изкупуване на ценни книжа	61551						
Парични потоци от допълнителни вноски и връщането им на собствениците	61552						
Парични потоци, свързани с получени или предоставени заеми	61553		166	-166		88	-88
Парични потоци от лихви, комисионни, дивиденди и други подобни	61554		22	-22		1	-1
Плащания на задължения по лизингови договори	61555						
Парични потоци от положителни и отрицателни валутни курсови разлики	61556						
Други парични потоци от финансова дейност	61557						
Общо за раздел В	61550		188	-188		89	-89
Г. Изменение на паричните средства през периода (А+Б+В)	61560	3 504	3 753	-249	2 765	2 664	101
Д. Парични средства в началото на периода	61570	x	x	337	x	x	236
Е. Парични средства в края на периода	61580	x	x	88	x	x	337

Ръководител: Нели Ноева

Съставител: ИВЕЛИНА КРЪСТИНКОВА

(име, презиме, фамилия)

Линия за контакт: Ивелина Кръстинкова

Дата: 18/03/2022

(подпис)

0887-603251

Отчетна единица:

ДИАГНОСТИЧНО-КОНСУЛТАТИВЕН ЦЕНТЪР 1 - ГАБРОВО ЕООД

ЕИК по БУЛСТАТ / ТРРЮЛНЦ

107507181

ОТЧЕТ ЗА СОБСТВЕНИЯ КАПИТАЛ ЗА 2021 ГОДИНА

(може да не се попълва от предприятията по чл. 29, ал. 4 и 6 от Закона за счетоводството)

(Хил. левове)

Показатели	Код на реда	Записан капитал	Премии от емисии	Резерв от последващи оценки	Резерви						Финансов резултат от минали години			Текуща печалба/загуба	Общо собствен капитал
					Законови	Резерв, свързан с изкуплени собствени акции	Резерв, свързан с изкуплени собствени акции	Резерв съгласно учредителен акт	Други резерви	Неразпределена печалба	Непокрита загуба	Неразпределена печалба	8		
а	6	1	2	3	4	5	6	7	8	9	10	11			
Салдо в началото на отчетния период	61610	219		889			10	48	17			1 183			
Промени в счетоводната политика	61620														
Грешки	61630														
Салдо след промени в счетоводната политика и грешки	61640	219		889			10	48	17			1 183			
Изменение за сметка на собствените	61650														
Увеличение	61651														
Намаление	61652														
Финансов резултат за текущия период	61660														
Разпределение на печалбата	61670							17	-17					221	
в т. ч. за дивиденди	61671														
Покриване на загуба	61680														
Последващи оценки на активи и пасиви	61690														
Увеличение	61691														
Намаление	61692														
Други изменения в собствения капитал	61710														
Салдо към края на отчетния период	61720	219		889			10	65				1 404			
Промени от преводи на годишни финансови отчети на предприятия в чужбина	61730														
Собствен капитал към края на отчетния период	61740	219		889			10	65				1 404			

Дата: 17/03/2022

Ръководител: Нели Ноева

Съставител: ИВЕЛИНА КРЪСТИНКОВА

(име, презиме, фамилия)

Лице за контакт: ИВЕЛИНА КРЪСТИНКОВА

(име, презиме, фамилия)

(подпис)

0887 603251

(телефон)