

Приложение към Решение № 75/25.04.2019 г.

Председател на ОбС – Габрово:

/инж. Л. Георгиева/



ИНВЕСТИЦИОННА ПРОГРАМА

„ДИАГНОСТИЧНО КОНСУЛТАТИВЕН ЦЕНТЪР - 1” ЕООД

ЗА 2019 ГОДИНА

За подобряване на условията на работа на всички специализирани кабинети и лаборатории, за повишаване квалификацията на персонала, за инвестиции в нова апаратура, ръководството на **ДКЦ разчита основно на собствени и заемни средства.**

Собствените средства са много ограничени и недостатъчни, за да може дейността на ЛЗ да се приведе към нормите и изискванията на ЕС, да се повиши материалната мотивация на персонала – лекари, медицински сестри, акушерки, лаборанти, кинезитерапевти, рехабилитатори и друг персонал, за да останат да работят в РБългария, и то в нашето ЛЗ.

Затова ръководството на „ДКЦ I Габрово” ЕООД ще работи за реализацията на различни проекти на структурните фондове на Европейския съюз и НДФФ, за което предвижда подготовка и обучение на персонал за изготвяне на тези проекти и програми в сферата за енергийната ефективност, човешки ресурси, развитие на здравната инфраструктура, развитие на здравно информационните системи и здравната превенция, подобряване на административния капацитет и защитата на личните данни.

За да се отговори на съвременните изисквания за добра медицинска практика трябва да се поддържа тенденция за непрекъснато осъвременяване с медицинска апаратура.

Това е необходимо и във връзка с изпълнението на поставените задачи от Община Габрово с цел добра реализация на социалната й политика.

1. Инвестиции в подобряване на инфраструктурата на ДКЦ

Имаме готов проект за „Ремонт, модернизация, внедряване на енергоспестяващи мерки, изграждане на достъпна среда, включително благоустрояване на приемни пространства в сградата на Втора база на „ДКЦ I Габрово” ЕООД. Търсим възможности за финансиране на проекта, за да се изпълнят ЕЕМ и във Втора база на ДКЦ и дано това да започне през 2019 година.

До края на април 2019 г. ще завърши проекта „Ремонт, модернизация, внедряване на енергоспестяващи мерки, изграждане на достъпна среда, включително благоустрояване на приемни пространства в сградата на първа база на ДКЦ I Габрово ЕООД”.

Инвестициите, които ще влязат в патримониума на лечебното заведение, след реализацията на втория, окончателен етап от проекта, ще са за 650 000 лева. Тези инвестиции ще бъдат платени с осигурени заемни средства от Фонда за „Енергийна ефективност и възобновяеми източници” и средства от дейността на лечебното заведение.

След успешното приключване на проекта, дружеството ще получи безвъзмездно финансиране в размер на 266 301 лева от Националния доверителен екофонд /НДЕФ/, което представлява 25% от стойността на проекта. С този финансов ресурс ще се намали размерът на ползвания кредит.

За заемните средства, които „ДКЦ I Габрово“ ЕООД ползва през 2018 г., ще ползва и през 2019 година, месечните погасителни вноски /главници и лихви/, подлежащи на плащане след април 2019 година, ще са в размер на 14 000 лева.

Според приложения към Договора за кредит погасителен план връщането на ползвания кредитен ресурс ще се извърши през следващите 6 години.

За 2019 г. средствата за изплащане на кредита ще възлязат на **112 000 лева**.

Заделянето на такъв финансов ресурс ще ограничи възможностите за инвестиции в нова медицинска апаратура. Но ръководството на лечебното заведение смята, че такива инвестиции са наложителни.

2. Инвестиции в апаратура

▲ Замяна чрез закупуване на нов инхалатор за физиотерапия, който ще осигури бързо и надеждно инхалиране на медикаменти при респираторни заболявания, доставяне на висококачествен аерозол за кратко време - за около 2 000 лева;

▲ Замяна чрез закупуване на апарат за високочестотна терапия за физиотерапия – УВЧ. Терапевтичните ефекти на апарата за УВЧ са свързани най-вече с образуването на топлина в дълбочина в тъканите, водещо до подобро кръвообращение, разнасяне на патологичните продукти и ускоряване на метаболитните и химичните реакции в тъканите. На базата на това действие могат да се изведат следните ефекти: обезболяващ ефект; противооточен ефект; хиперемиращ ефект; спазмолитичен ефект; противовъзпалителен ефект. Ултрависокочестотните токове могат да се използват при почти всички спортни травми и заболявания, при които е показано топлинно въздействие -тендопатии, тендинити, бурсити, периартрити, ставни заболявания като артрози, артрити, при мускулни болки и спазми; посттравматични състояния като контузии, преразтежения, навяхвания; неврологични заболявания като невралгии, неврити, плексити, радикулити - за около 12 000 лева (**при налични финансови възможности, след изплащането на средствата за погасяване на кредита**).

▲ Замяна чрез закупуване на рентгенов апарат за графии във Втора база на ДКЦ, където ще се замени морално и физически остарелия апарат за рентгенографии Хиралукс от 1976 г. – за около 40 000 лева (**при налични финансови възможности, след изплащането на средствата за погасяване на кредита**).

▲ закупуване на компютърна техника за подмяна на вече амортизираната и поради отпадане поддръжката на операционна система Windows XP за около 7 000 лева;

▲ закупуване на автоматичен биохимичен анализатор за клинична лаборатория на стойност около 30 000 лева.

Това се налага поради увеличения пациентопоток към клинична лаборатория, обхващане с профилактични прегледи на по-голям брой пациенти (за кратко време трябва да се изработят повече изследвания). Първият биохимичен анализатор е от 2001 година и когато се налага да бъде ремонтиран, дейността се извършва само от втория и това затруднява бързото и точно отчитане на пробите (**при налични финансови възможности, след изплащането на средствата за погасяване на кредита**).

3. Инвестиции в персонал – 2 000 лева.

Привличане на външно финансиране за участие на лекарите и специалистите по здравни грижи в курсове за следдипломна квалификация, симпозиуми, конгреси чрез съсловните организации и фармацевтичните фирми.

4. Инвестиции в реклама и връзки с обществеността – 1 000 лева.

Общата стойност на инвестиционната програма за 2019 година възлиза на около 856 000 лева.

Икономическият ефект в здравеопазването не може да бъде измерен само в парични средства, защото болката и смъртта нямат финансово измерение.

Здравето не е всичко, но без него - всичко останало е нищо.

Възвращаемостта на инвестициите е за период около 3 години.

Ценовата политика на ДКЦ в 80% се определя от НЗОК. Останалите 20% се определят от дружеството и цените са по-ниски, особено при извършване на масови профилактични прегледи.

ДКЦ е лечебно заведение, което извършва и социална дейност – приоритет на общинската политика.

Мисията на ДКЦ е да прибавя години качествен живот на пациентите си.

Развитието на лечебното заведение допринася за неговото утвърждаване на здравния пазар в Област Габрово и целта на ръководството ще бъде реализирана, чрез най-краткото определение на понятието мениджмънт – това е “да свършим нещата – безспорно качествено и своевременно в интерес на здравето на нашите съграждани”.

ОТЧЕТ
ЗА ДЕЙНОСТТА НА “ДКЦ I Габрово” ЕООД
за периода 01.01.2018 г. - 31.12.2018 година

Търговското дружество “ДКЦ I Габрово“ ЕООД е създадено през 2000 година с решение на ГОС № 469 /25.02.2000 година.

Община Габрово е 100 % собственик на капитала на дружеството. Основният предмет на дейност на лечебното заведение е осъществяване на специализирана извънболнична медицинска помощ.

За изготвянето на настоящия доклад за дейността на дружеството за 2018 г., са ползвани данни от Годишния финансов отчет на търговското дружество и данни от месечните отчети, подавани към РЗОК гр. Габрово.

Анализът на тези данни дава вярна и честна информация за финансовото състояние на лечебното заведение към 31.12.2018 година.

И през 2018 година основният проблем в дейността на целия екип на “ДКЦ I Габрово“ ЕООД бяха наложените регулативни стандарти с НРД 2018 г.

Те определиха обема на медицинската дейност и съответната финансова рамка. Както всяка година, така и през 2018 г., определяните от РЗОК лимити за медицински направления, високо-специализирани медицински дейности, медико-диагностични изследвания и високо-специализирани медико-диагностични изследвания, се изчерпваха в средата на всяко тримесечие. Увеличенията, които договаряхме с ръководството на РЗОК не можеха да покрият нуждата на пациентите от прегледи и медико-диагностични дейности. По този начин се блокираше лечебно – диагностичната дейност и се намаляваше достъпа на здравно - осигурените пациентите до специализирана извънболнична медицинска помощ.

Разходите на дружеството за 2018 г. са в размер на 2 213 948 лева, а приходите 2 236 204 лева. Въпреки регулациите, наложени ни с НРД за 2018 г., лечебното заведение приключи финансовата 2018 година със счетоводна печалба в размер на 22 256 лева.

Таблица №1

2018 година			
ПРИХОДИ	РАЗХОДИ	СЧЕТОВОДНА ПЕЧАЛБА	ПЕЧАЛБА СЛЕД ДАНЪЧНО ПРЕОБРАЗУВАНЕ
2 236 ХИЛ.ЛВ.	2 214 ХИЛ.ЛВ.	22 ХИЛ.ЛВ.	19 ХИЛ.ЛВ.

В Таблица № 2 са представени приходите от дейността на дружеството за 2018г., сравнени с тези от 2017г.:

Таблица № 2

Приходи	2017 година	2018 година
Хиляди лева	2 177	2 236
% спрямо 2017г.	100%	103%

Като се проследят стойностите на приходите на дружеството по години, се констатира, че е налице трайна тенденция в тяхното увеличение.

Таблица № 3

Година	2015 година	2016 година	2017 година	2018 година
Приходи	2 085 ХИЛ.ЛВ.	2 106 ХИЛ.ЛВ.	2 177 ХИЛ.ЛВ.	2 236 ХИЛ.ЛВ.

Приходите на дружеството се формират от основната му дейност - специализирани медицински прегледи, клиничко-лабораторни изследвания, физиотерапия с рехабилитация, експертната дейност и клинични проучвания.

Основните източници на приходи през 2018 г. са следните:

Таблица № 4

Източници на приходи	2017година	2018година
Медицински услуги по договор с РЗОК - 76.8%	1 698 ХИЛ.ЛВ.	1 717 ХИЛ.ЛВ.
Потребителски такси по чл.37 330 - 3.8%	106 ХИЛ.ЛВ.	85 ХИЛ.ЛВ.
Платени медицински услуги – 17.9%	351 ХИЛ.ЛВ.	401 ХИЛ.ЛВ.
Други приходи – 1.5%	22 ХИЛ.ЛВ.	33 ХИЛ.ЛВ.

През 2018 г. лекарите специалисти са извършили 58 875 броя първични и вторични медицински прегледи срещу 57 374 прегледа, извършени през 2017 г. . Медико-диагностичната дейност извършена по договор с РЗОК включва извършването на 146 624 изследвания.

През 2018 г. през лекарските консултативни комисии са преминали 22 520 пациенти на които е извършена медицинска експертиза на работоспособността.

Приходите на дружеството, освен от извършени дейности по договор с РЗОК, включват и приходи от платени медицински услуги за:

- медицински прегледи;
- медико-диагностични дейности;
- профилактични прегледи;
- медицински услуги по договори с доброволни здравно-осигурителни дружества;
- клинични проучвания.

През 2018 г. приходите от платени медицински дейности и съпътстващи ги медицински услуги са в размер на 434 381 лева.

Като се има пред вид, че години наред, липсата на последователна политиката в системата на здравеопазването трайно установи псевдопазар на здравните услуги, който не се регулира, то увеличението на приходите на дружеството в сравнение с предходните години показва, че ръководството и екипът на лечебното заведение, с предлаганите и оказвани качествени медицински услуги, са утвърдили дружеството на медицинския пазар и че то твърде добре се справя в нелояланта конкурентна медицинска среда.

Анализът на дейността на търговското дружество обхваща и разходите, които са основен фактор от който зависи финансовият резултат.

След анализиране на данните от Отчета за приходи и разходи се вижда, че разходите за материали са намалели с 18 хил.лева. Основното намаление е на разхода за електроенергия. Намалението от 6 820 лева се дължи на подменените електроуреди за отопление и на закупената нова медицинска техника.

Налице е завишение на разходите за външни услуги. То се дължи на по-големите разходи за ремонт и поддръжка на медицинската техника, за поддръжка на ползваните компютърни програми, без които не може да се осъществява дейността на лечебното заведение.

Увеличените средствата за работна заплата, в абсолютен размер, съответстват на по-големия размер на приходите и повишението на

минималната работна заплата, а разходите за осигурителни вноски са завишени от законодателно увеличеният процент за 2018 година.

Намаленият размер на амортизациите се дължи на ефекта от увеличението на полезния срок на ползване на дълготрайните материални активи, собственост на дружеството.

Ръководството на лечебното заведение извърши преглед на всички ползвани в дейността дълготрайни материални активи и съобразно техническото им състояние, увеличи полезния им срок на ползване.

По този начин разходите за амортизации намаляха в сравнение с 2017г., с 97 хил. лева.

В Таблица № 5 са представени данните за разходите на лечебното заведение, така както са представени в годишния Отчет за приходите и разходите. Направено е и сравнение с данните от Отчета за 2017година.

Таблица № 5

Наименование на разходите в хил.лв.	<u>2017 година</u>		<u>2018 година</u>	
	ст/ст	отн. дял	ст/ст	отн. дял
Материали	262	12.10%	244	11.02%
Външни услуги	152	7.00%	208	9.39%
Амортизации	172	7.90%	75	3.39%
Възнаграждения на персонала	1 309	60.28%	1 403	63.37%
Осигурителни вноски	241	11.10%	260	11.74%
Други разходи	34	1.57%	21	0,95%
Финансови разходи	1	0,05%	3	0,14%
Общо разходи по икономически елементи	2 171	100%	2 214	100%

Основната инвестиционна дейност на дружеството през 2018 година бе насочена към реализацията на проект „РЕМОНТ, МОДЕРНИЗАЦИЯ, ВНЕДРЯВАНЕ НА ЕНЕРГОСПОСТЯВАЩИ МЕРКИ, ИЗГРАЖДАНЕ НА ДОСТЪПНА СРЕДА, ВКЛЮЧИТЕЛНО БЛАГОУСТРОЯВАНЕ НА ПРИЕМНИ ПРОСТРАНСТВА В СГРАДАТА НА ПЪРВА БАЗА”.

Стойността на проекта е 1 054 506 лева. Ръководството на лечебното заведение успя да подпише договор с Националния доверителен екофонд /НДФЕ/, в рамките на Инвестиционната програма за климата, по силата на който “ДКЦ I Габрово” ЕООД, след приключване на проекта през 2019 г., ще получи безвъзмездно финансиране в размер на 266 301 лева, което представлява 25% от стойността на проекта.

Останалите средства, необходими за реализация на строително-ремонтните дейности, ръководството на лечебното заведение осигури с подписването на Договор за кредит с Фонд „Енергийна ефективност и възобновяеми източници”.

През 2018 година по посочения Договор за кредит са платени 1 439 лева лихви за ползвани заемни средства в размер на 400 000 лева.

За извършените строително-ремонтни дейности по изпълнение на проекта за внедряване на енергоспестяващи мерки са платени през 2018 година 404 170 лева, от които собствени средства на лечебното заведение 4 170 лева.

За информационното осигуряване на лечебното заведение, постоянната връзка с Националната агенция за приходите, Националния осигурителен институт и отчитането на лечебната дейност към НЗОК, непрекъснато се подменят компютърните конфигурации в лекарските кабинети.

Изразходваните средства през 2018 година за покупка на нови компютри са в размер на 1 400 лева, за правото на ползване и поддръжката на медицинския софтуер “Хипократ” са заплатени 14 745 лева.

Разходите за поддръжка и ремонт на сградния фонд и медицинската техника са в размер на 21 230 лева.

За повишаване квалификацията на персонала - за участия в курсове, конгреси и симпозиуми през 2018 г. са изразходени 1580 лева.

Като част от инвестиционната програма са закупени следните дълготрайни материални активи: климатична система - 1 брой за 1 190 лева; компютри и принтери за 1 400 лева, дигитален ехографски апарат за 78 160 лева.

Общата сума инвестициите през 2018г., направени в лечебното заведение е 522 334 лева, от които 400 000 лева са заемни средства по проект „Ремонт, модернизация, внедряване на енергоспестяващи мерки, изграждане

на достъпна среда, включително благоустрояване на приемни пространства в сградата на I база” , и представлява 23,4 % от реализираните годишни приходи.

Поддържа се уеб страница на лечебното заведение като се предоставя информация за предлаганите медицинските дейности и изследвания, работни графици на лекарите .

Във финансовата теория и практика са се утвърдили основни показатели характеризиращи финансовата устойчивост на действащите търговски дружества.

При анализа основно правило е да се провери събираеми ли са отразените вземания и размера на задълженията. Финансовата стратегия на лечебното заведение е в пълна координация с търсенето и предлагането на медицински услуги и иновациите в областта на здравеопазването.

В счетоводния баланс е отразено имущественото състояние на лечебното заведение към 31.12.2018 година. Ръководството носи отговорност за изготвянето на Годишния финансов отчет и гарантира, че той дава вярна и честна представа за финансовото състояние на дружеството.

Към 31.12.2018 г. “ДКЦ I Габрово” ЕООД няма неразплатени задължения, освен направените декемврийски разходи. Няма просрочени плащания, наказателни лихви и неудовлетворени доставчици, няма неизплатени трудови възнаграждения към персонала.

Дружеството не е извършвало разходи за реклама, спонсорство или дарения.

В хода на счетоводното приключване на 2018г. бяха изчислени финансовите показатели на дружеството.

От показателите на финансовия анализ, представени по-долу, може да се направи извод за степента на обезпеченост с парични средства на лечебното заведение, за реалните му възможности да изплаща задълженията си към контрагентите, да се установи зависимостта на дружеството от кредитори, клиенти и доставчици и да се определят тенденциите в развитието.

ПОКАЗАТЕЛИ ЗА ЛИКВИДНОСТ

Показателите за ликвидност са количествени характеристики за способността на дружеството да изплаща текущите си задължения с наличните краткотрайни активи.

Изчисляват се няколко показателя за ликвидност, като във всички знаменателят е един и същ – текущите задължения. В числителя, се включват различни по обхват и степен на ликвидност пера от краткотрайните активи на баланса.

Таблица № 6

ПОКАЗАТЕЛИ ЗА ЛИКВИДНОСТ	2017 г.	2018 г.
КОЕФИЦИЕНТА НА ОБЩА ЛИКВИДНОСТ	2.26	2.93
КОЕФИЦИЕНТ НА БЪРЗА ЛИКВИДНОСТ	2.25	2.92
КОЕФИЦИЕНТ НА НЕЗАБАВНА ЛИКВИДНОСТ	1.47	2.09
КОЕФИЦИЕНТ НА АБСОЛЮТНА ЛИКВИДНОСТ	1.47	2.09

От стойностите на коефициентите на ликвидност, които в сравнение с 2017 г. са със завишени стойности, може да се направи основателен извод, че дружеството притежава достатъчно ликвидни активи – материални запаси, вземания, парични средства, с които при необходимост може да се удовлетворят вземанията на кредиторите. Завишените стойности показват, че ръководството на лечебното заведение води предпазлива финансова и стопанска политика, която има благоприятен ефект за развитието на дружеството.

ПОКАЗАТЕЛИ ЗА ФИНАНСОВА АВТОНОМНОСТ

С помощта на тези показатели може да се анализира финансовата структура на фирмата и нейното влияние върху финансовия резултат и финансовото равновесие.

От стойността на коефициента за финансова автономност – 2.02, може да се заключи, че въпреки ползвания кредит, лечебното заведение има добро равнище на финансова автономност. Това означава, че дружеството е в състояние да покрива плащанията си за дълъг период от време, че то е трайно стабилизирано, което е гаранция за интересите на едноличния собственик на капитала - Община Габрово.

Коефициентът на задлъжнялост е реципрочен на коефициента за финансова автономност. Той дава представа за участието на задълженията при финансиране на фирмата. Препоръчителни са стойности, по-малки от единица. За 2018 г. коефициентът има стойност от 0,49.


Таблица № 7

ПОКАЗАТЕЛИ ЗА ФИНАНСОВА АВТОНОМНОСТ	2017 г.	2018 г.
КОЕФИЦИЕНТ НА ФИНАНСОВА АВТОНОМНОСТ	7.59	2.02
КОЕФИЦИЕНТ НА ЗАДЪЛЖНЯЛОСТ	0.13	0.49

И двете стойности на показателите сочат, че е налице трайна тенденция в развитието на лечебното заведение за възможност за удовлетворение на кредиторите без затруднения.

От стойността на показателите от тези две групи, на ликвидността и финасовата автономност, може да се направи извод, че през 2018 година лечебното заведение е затвърдило позициите си на медицинския пазар, увеличило е потенциала си, а също и качеството и конкурентноспособността на медицинската дейност. Те показват, че ръководството е с добри мениджърски умения, които благоприятстват развитието и просперитета на лечебното заведение.

д-р Нели Ноева
управител
на "ДКЦ I Габрово" ЕООД



Отчетна единица:

ДИАГНОСТИЧНО-КОНСУЛТАТИВЕН ЦЕНТЪР 1 - ГАБРОВО ЕООД

ЕИК по БУЛСТАТ / ТР

107507181

СЧЕТОВОДЕН БАЛАНС КЪМ 31.12.2018 ГОДИНА

Раздели, групи, статии	Код на реда	Сума - хиллв.	
		текуща година	предходна година
		1	2
АКТИВ			
а	01000		
А. Записан, но невнесен капитал			
Б. Нетекущи (дълготрайни) активи			
I. Нематериални активи	02110		
Продукти от развойна дейност			
Концесии, патенти, лицензи, търговски марки, програмни продукти и други подобни права и активи	02120		0
Търговска репутация	02130		
Предоставени аванси и нематериални активи в процес на изграждане	02140		
в т. ч. предоставени аванси	02141		
	02100	0	0
Общо за група I			
II. Дълготрайни материални активи	02210	596	638
Земни и сгради	02211	72	72
Земни	02212	524	566
Сгради	02220	228	346
Машини, производствено оборудване и апаратура	02230	23	37
Съоръжения и други	02240	404	
Предоставени аванси и дълготрайни материални активи в процес на изграждане	02241	404	
в т. ч. предоставени аванси	02200	1 251	1 021
Общо за група II			
III. Дългосрочни финансови активи	02310		
Акции и дялове в предприятия от група	02311		
в т. ч. в нефинансови предприятия, вкл. централни управления	02320		
Предоставени заеми на предприятия от група	02330		
Акции и дялове в асоциирани и смесени предприятия	02331		
в т. ч. в нефинансови предприятия, вкл. централни управления	02340		
Предоставени заеми, свързани с асоциирани и смесени предприятия	02350		
Дългосрочни инвестиции			
в това число:	02351		
Дългови ценни книжа (облигации)	02352		
Капиталови ценни книжа (акции и дялове)	02353		
Инвестиционни имоти	02360		
Други заеми	02370		
Изкупени собствени акции номинална стойност	02300	0	0
Общо за група III	02400	3	
IV. Отсрочени данъци	02000	1 254	1 021
Общо за раздел Б			


ВЯРНО С
ОРИГИНАЛА



АКТИВ

Раздели, групи, статии	Код на реда	Сума - хил.лв.	
		текуща година	предходна година
а	6	1	2
В. Текущи (краткотрайни) активи			
I. Материални запаси			
Суровини и материали	03110	1	1
Незавършено производство	03120		
в т.ч. млади животни и животни за угояване и разплод	03121		
Продукция и стоки	03130	0	0
Продукция	03131		
Стоки	03132		
Предоставени аванси	03140		
Общо за група I	03100	1	1
II. Вземания			
Вземания от клиенти и доставчици	03210	117	133
в т.ч. над 1 година	03211		
Вземания от предприятия от група	03220		
в т.ч. над 1 година	03221		
Вземания, свързани с асоциирани и смесени предприятия	03230		
в т.ч. над 1 година	03231		
Други вземания	03240	4	3
в т.ч. над 1 година	03241		
Общо за група II	03200	121	136
III. Инвестиции			
Акции и дялове в предприятия от група	03310		
Изкупени собствени акции номинална стойност	03320		
Други инвестиции	03330		
в това число:			
Дългови ценни книжа (облигации)	03331		
Капиталови ценни книжа (акции и дялове)	03332		
Инвестиционни имоти	03333		
Общо за група III	03300	0	0
IV. Парични средства			
Касови наличности и сметки в страната	03410	308	256
Касови наличности в лева	03411	5	2
Касови наличности във валута (левава равностойност)	03412		
Разплащателни сметки	03413	303	254
Блокирани парични средства	03414		
Парични еквиваленти	03415		
Касови наличности и сметки в чужбина	03420	0	0
Касови наличности в лева	03421		
Касови наличности във валута	03422		
Разплащателни сметки във валута	03423		
Блокирани парични средства във валута	03424		
Общо за група IV	03400	308	256
Общо за раздел В	03000	430	393
Г. Разходи за бъдещи периоди			
Сума на актива (А+Б+В+Г)	04000	53	81
	04500	1 737	1 495

**ВЪРНО С
ОРИГИНАЛА**



ПАСИВ

Раздели, групи, статии	Код на реда	Сума - хил.лв.	
		текуща година	предходна година
а	6	1	2
А. Собствен капитал			
I. Записан капитал	05100	219	219
Акционерен капитал	05110	0	0
Котирани акции на финансовите пазари	05111		
Некотирани акции на финансовите пазари	05112		
Други видове записан капитал	05120	219	219
в т. ч. допълнителен капитал (апортни вноски)	05121		
II. Премии от емисии	05200		
III. Резерв от последващи оценки	05300	864	
в т. ч. резерв от последващи оценки на финансови инструменти	05310		
IV. Резерви			
Законови резерви	05410		1 043
Резерв, свързан с изкупени собствени акции	05420		
Резерв съгласно учредителен акт	05430	10	10
Други резерви	05440	48	48
в т. ч. допълнителни резерви	05441		
Общо за група IV	05400	58	1 101
V. Натрупана печалба (загуба) от минали години			
Неразпределена печалба	05510	1	
Непокрита загуба	05520		
Общо за група V	05500	1	0
VI. Текуща печалба (загуба)	05600	19	1
Общо за раздел А	05000	1 161	1 321
Б. Провизии и сходни задължения			
Провизии за пенсии и други подобни задължения	06100		
Провизии за данъци	06200		
в т.ч. отсрочени данъци	06210		
Други провизии и сходни задължения	06300		
Общо за раздел Б	06000	0	0
В. Задължения			
Облигационни заеми	07100	0	0
До 1 година	07101		
Над 1 година	07102		
в това число:			
Конвертируеми облигационни заеми	07110	0	0
До 1 година	07111		
Над 1 година	07112		
Задължения към финансови предприятия	07200	0	0
До 1 година	07201		
Над 1 година	07202		
Получени аванси	07300	0	0
До 1 година	07301		
Над 1 година	07302		

**ВЯРНО С
ОРИГИНАЛА**



ПАСИВ


Раздели, групи, статии	Код на реда	Сума - хил.лв.	
		текуща година	предходна година
а	б	1	2
Задължения към доставчици	07400	22	24
До 1 година	07401	22	24
Над 1 година	07402		
Задължения по полици	07500	0	0
До 1 година	07501		
Над 1 година	07502		
Задължения към предприятия от група	07600	0	0
До 1 година	07601		
Над 1 година	07602		
Задължения, свързани с асоциирани и смесени предприятия	07700	0	0
До 1 година	07701		
Над 1 година	07702		
Други задължения	07800	554	150
До 1 година	07801	126	150
Над 1 година	07802	428	
в това число:			
Към персонала	07810	107	27
До 1 година	07811	85	27
Над 1 година	07812	22	
Осигурителни задължения	07820	38	36
До 1 година	07821	33	36
Над 1 година	07822	5	
Данъчни задължения	07830	8	9
До 1 година	07831	8	9
Над 1 година	07832		
Общо за раздел В	07000	576	174
До 1 година	07001	148	174
Над 1 година	07002	428	0
Г. Финансирания и приходи за бъдещи периоди	08000	0	0
Финансирания	08001		
Приходи за бъдещи периоди	08002		
Сума на пасива (А+Б+В+Г)	08500	1 737	1 495



Дата: 19/02/2019

Ръководител: Нели Ноева

Съставител: И ЕНД И СЪРВИЗ ООД
(име, презиме, фамилия)


(подпис)

Лице за контакт: Ивелина Кръстинкова
(име, презиме, фамилия)

088 7603251
(телефон)

**ВАРНО С
ОРИГИНАЛА**



Отчетна единица:

ДИАГНОСТИЧНО-КОНСУЛТАТИВЕН ЦЕНТЪР 1 - ГАБРОВО ЕООД


ЕИК по БУЛСТАТ / ТР

107507181

ОТЧЕТ ЗА ПРИХОДИТЕ И РАЗХОДИТЕ ЗА 2018 ГОДИНА

Наименование на разходите	Код на реда	Сума - хил. лв.	
		текуща година	предходна година
а	б	1	2
А. Разходи			
I. Разходи за оперативна дейност			
Намаление на запасите от продукцията и незавършено производство	10100		
Разходи за суровини, материали и външни услуги	10200	478	414
Суровини и материали	10210	301	169
Външни услуги	10220	177	245
Разходи за персонала	10300	1 637	1 550
в това число:			
Разходи за възнаграждения	10310	1 379	1 309
в т. ч. компенсируеми отпуски	10311	22	27
Разходи за осигуровки (към осигурителни фондове)	10320	258	241
от тях: осигуровки, свързани с пенсии	10321	178	
Разходи за амортизация и обезценка	10400	75	172
Разходи за амортизация и обезценка на дълготрайни материални и нематериални активи	10410	75	172
Разходи за амортизация	10411	75	172
Разходи от обезценка	10412		
Разходи от обезценка на текущи (краткотрайни) активи	10420		
Други разходи	10500	21	34
в това число:			
Балансова стойност на продадените активи	10510		
Провизии	10520		
Общо за група I	10000	2 211	2 170
II. Финансови разходи			
Разходи от обезценка на финансови активи, включително инвестициите, признати като текущи (краткосрочни) активи	11100		
в т.ч. отрицателни разлики от промяна на валутни курсове	11110		
Разходи за лихви и други финансови разходи	11200	3	1
в това число:			
Разходи, свързани с предприятия от група	11210		
Отрицателни разлики от операции с финансови активи	11220		
Общо за група II	11000	3	1
Общо разходи (I + II)	14000	22	6
Б. Печалба от обичайна дейност	13000	2 214	2 171
Общо разходи (I + II)	14100	22	6
В. Счетоводна печалба (общо приходи - общо разходи)	14200	3	5
III. Разходи за данъци от печалбата	14300		
IV. Други данъци, алтернативни на корпоративния данък	14400	19	1
Г. Печалба (В - III - IV)	14500	2 236	2 177
Всичко (Общо разходи + III + IV + Г)			

ВАРНО С
ОРИГИНАЛА



Наименование на приходите	Код на реда	Сума - хил. лв.	
		текуща година	предходна година
a	6	1	2
А. Приходи			
I. Приходи от оперативна дейност			
Нетни приходи от продажби	15100	2 186	2 155
Продукция	15110		
Стоки	15120		
Услуги	15130	2 186	2 155
в това число:			
Приходи от търговско-посредническа дейност	15131		
Приходи от наеми	15132		
Приходи от промишлени услуги, вкл. услуги по производство на ишлеме	15133		
Увеличение на запасите от продукция и незавършено производство	15200		
Разходи за придобиване на активи по стопански начин	15300		
в т. ч. със строителен характер	15310		
Други приходи	15400	50	22
в това число:			
Приходи от финансираня	15410		
от тях: от правителството	15411		
Приходи от продажби на суровини и материали	15420		
Приходи от продажби на дълготрайни активи	15430		
Общо за група I	15000	2 236	2 177
II. Финансови приходи			
Приходи от участия в дъщерни, асоциирани и смесени предприятия	16100		
в т. ч. приходи от участия в предприятия от група	16110		
Приходи от други инвестиции и заеми, признати като нетекущи (дългосрочни) активи	16200		
в т. ч. приходи от предприятия от група	16210		
Други лихви и финансови приходи	16300		
в това число:			
Приходи от предприятия от група	16310		
Положителни разлики от операции с финансови активи	16320		
Положителни разлики от промяна на валутни курсове	16330		
Общо за група II	16000	0	0
Б. Загуба от обичайна дейност	19000	0	0
Общо приходи (I + II)	18000	2 236	2 177
В. Счетоводна загуба (общо приходи - общо разходи)	19100	0	0
Г. Загуба (B + III + IV)	19200		
Всичко (Общо приходи + Г)	19500	2 236	2 177


СПРАВКА ЗА ПРИХОДИТЕ И РАЗХОДИТЕ ПО ВИДОВЕ И ИКОНОМИЧЕСКИ ДЕЙНОСТИ ЗА 2018 ГОДИНА

Видове	Код на реда	(Хил. левове)	
		Отчет за годината	
a	6	1	
Бруто приходи от продажби (код 15100, кол.1 вкл. акцизи, без ДДС)	15500	2 186	
в т. ч. приходи от населението*	15510	366	
Приходи от извършени работи по договор като подизпълнител	15600		
Левава равностойност на валутните приходи от износ (без приходите от продажби на дълготрайни активи по код 15430, кол.1) вкл. вътреобщностни доставки	15700		
в т. ч. приходи от предоставени услуги на чуждестранни клиенти	15710		
от тях: от страни членки на ЕС	15711		
Приходи от услуги по производство на ишлеме	15800		
в т. ч. на чуждестранни клиенти	15810		
Приходи от продажби на странични продукти, произведени от дейности, свързани с околната среда**	15900		
Приходи от финансираня от правителството като субсидии за околната среда (от код 15411, кол. 1)	15950		

* За здравните заведения да се включват само заплатените от пациентите услуги.

** Включват се само приходите от продажби на странични продукти, получени от съоръжения и дейности, класифицирани като такива за околната среда. Приходите от продажби на странични продукти могат да се посочат само ако тези продукти не са основен източник на доход за предприятието, напр. продажби на гипс от газови филтри на високи комини.

**ВЪРНО С
ОРИГИНАЛА**



Раздел II. Разходи за суровини и материали (код на реда 10210, кол. 1)

(Хил. левове)

Видове	Код на реда	Отчет за годината
а	6	1
Разходи за суровини и материали	21000	301
Енергийни продукти *	21110	89
в т. ч. разходи за енергийни продукти за транспортни средства	21111	
Вода	21120	
Суровини и материали за производствено потребление	21135	
Други	21140	212

*Посочват се всички разходи за енергийни продукти (въглища, петролни продукти, газ, електроенергия, топлоенергия), които се използват за задвижване на машини, съоръжения и други; получаване на топлинна енергия за собствена консумация и за транспортните средства на предприятието. Не се включват разходите за енергийни продукти, които са суровина за производство на други енергийни продукти, химически торове или са купени с цел препродажба.

Раздел III. Разходи за външни услуги (код на реда 10220, кол. 1)

(Хил. левове)


Видове	Код на реда	Отчет за годината
а	6	1
Разходи за външни услуги	31000	177
в т. ч. разходи за получени услуги от чуждестранни физически или юридически лица	31010	
Застраховки	31110	1
в т. ч. социални застраховки	31111	
Суми по граждански договори и хонорари	31120	58
в т. ч. на наетите лица, които имат само граждански договор и не работят при друг работодател	31121	3
Наеми	31130	1
в т. ч. на дълготрайни материални активи	31131	1
Суми по договор с подизпълнител	31140	
в т.ч. със строителни фирми	31141	
Плащания на агенции за набиране на персонал	31150	
Пощенски, куриерски и далекосъобщителни услуги	31160	2
Нает транспорт	31170	
Текущ ремонт на собствени активи	31180	3
в това число на:		
Сгради	31181	1
Машини и оборудване	31182	2
Разходи за ремонт на наети активи	31260	
Консултантски дейности	31190	16
в това число:		
Юридически	31191	2
Счетоводни и одиторски	31192	14
Рекламни дейности	31200	
Други	31210	96
в това число:		
За доставяне на вода	31211	
За отвеждане и пречистване на отпадъчни води (платени суми на ВиК и други)	31212	
За събиране и третиране на отпадъци	31213	2

Раздел IV. Други разходи (код на реда 10500, кол. 1)

(Хил. левове)

Видове	Код на реда	Отчет за годината
а	6	1
Други разходи	41000	21
Балансова стойност на продадените активи	41100	0
Стоки	41110	
Суровини и материали	41120	
Млади животни и животни за угояване	41130	
Дълготрайни материални и нематериални активи	41140	
Разходи за командировки	41200	1
Други	41300	20
в т. ч. данък сгради, данък върху превозните средства, данък върху социалните и представителните разходи	41310	5

**ВЪРНО С
ОРИГИНАЛА**



Раздел V. Дивиденди (след плащане на данъци)

(Хил. левове)

Показатели	Код на реда	Отчет за годината
а	б	1
Получени приходи от дивиденди от:	51100	0
Резидентен сектор*	51120	0
Нефинансови предприятия	51121	
Финансови предприятия	51122	
Държавно управление	51123	
Домакинства	51124	
Нетърговски организации, обслужващи домакинствата (НТООД)	51125	
Нерезидентен сектор (Останал свят)**	51130	0
Нефинансови предприятия	51131	
Финансови предприятия	51132	
Държавно управление	51133	
Домакинства	51134	
Нетърговски организации, обслужващи домакинствата (НТООД)	51135	
Изплатени дивиденди през годината на:	51200	0
Резидентен сектор*	51220	0
Нефинансови предприятия	51221	
Финансови предприятия	51222	
Държавно управление	51223	
Домакинства	51224	
Нетърговски организации, обслужващи домакинствата (НТООД)	51225	
Нерезидентен сектор (Останал свят)**	51230	0
Нефинансови предприятия	51231	
Финансови предприятия	51232	
Държавно управление	51233	
Домакинства	51234	
Нетърговски организации, обслужващи домакинствата (НТООД)	51235	

ВЯРНО С
ОРИГИНАЛА



* Резидентен сектор

Резидентните единици са институционални единици, чиито център на икономически интерес е на територията на страната. „Център на основен икономически интерес“ означава, че съществува място в рамките на икономическата територия на дадена държава, където дадена единица извършва икономически дейности и операции в значителен мащаб за неограничен или за ограничен, но дълъг период от време (една година или повече). Собствеността върху земя и сгради в пределите на икономическата територия се счита за достатъчно основание собственикът да има център на основен икономически интерес в тази държава.

** Нерезидентен сектор (Останал свят)

Сектор „Останал свят“ се състои от всички нерезидентни институционални единици, ангажирани с операции с резидентни единици или имащи други икономически връзки с резидентни единици.

Раздел VI. Нетни приходи от продажби по икономически дейности (код на реда 15100, кол. 1)

(Хил. левове)

Код по КИД-2008	Дейности	Код на реда	Отчет за годината
а	б	в	г
00	Общо	61000	2 186
01	Растениевъдство, животновъдство и лов; спомагателни дейности	60001	
02	Горско стопанство	60002	
03	Рибно стопанство	60003	
05	Добив на въглища	60005	
06	Добив на нефт и природен газ	60006	
07	Добив на метални руди	60007	
08	Добив на неметални материали и суровини	60008	
09	Спомагателни дейности в добива	60009	
10	Производство на хранителни продукти	60010	
11	Производство на напитки	60011	
12	Производство на тютюневи изделия	60012	
13	Производство на текстил и изделия от текстил, без облекло	60013	
14	Производство на облекло	60014	
15	Обработка на кожи; производство на обувки и други изделия от обработени кожи без косъм	60015	
16	Производство на дървен материал и изделия от дървен материал и корк, без мебели; производство на изделия от слама и материали за плетене	60016	
17	Производство на хартия, картон и изделия от хартия и картон	60017	
18	Печатна дейност и възпроизвеждане на записани носители	60018	
19	Производство на кокс и рафинирани нефтопродукти	60019	
20	Производство на химични продукти	60020	
21	Производство на лекарствени вещества и продукти	60021	
22	Производство на изделия от каучук и пластмаси	60022	
23	Производство на изделия от други неметални минерални суровини	60023	
24	Производство на основни метали	60024	
25	Производство на метални изделия, без машини и оборудване	60025	
26	Производство на компютърна и комуникационна техника, електронни и оптични продукти	60026	
27	Производство на електрически съоръжения	60027	
28	Производство на машини и оборудване, с общо и специално предназначение	60028	
29	Производство на автомобили, ремаркета и полуремаркета	60029	
30	Производство на превозни средства, без автомобили	60030	
31	Производство на мебели	60031	
32	Производство, неклассифицирано другаде	60032	
33	Ремонт и инсталиране на машини и оборудване	60033	
35	Производство и разпределение на електрическа и топлинна енергия и на газообразни горива	60035	
36	Събиране, пречистване и доставяне на води	60036	
37	Събиране, отвеждане и пречистване на отпадъчни води (канализационни услуги)	60037	
38.1	Събиране на отпадъци	60381	
38.2	Обработване и обезвреждане на отпадъци	60382	
38.3	Разкомплектоване и рециклиране на отпадъци	60383	
39	Възстановяване и други услуги по управление на отпадъци	60039	
41	Строителство на сгради	60041	
42	Строителство на съоръжения	60042	
43	Специализирани строителни дейности	60043	
45	Търговия на едро и дребно с автомобили и мотоциклети, техническо обслужване и ремонт	60045	
46	Търговия на едро, без търговията с автомобили и мотоциклети	60046	
47	Търговия на дребно, без търговията с автомобили и мотоциклети	60047	
49	Сухопътен транспорт	60049	
50	Воден транспорт	60050	
51	Въздушен транспорт	60051	
52	Складирание на товари и спомагателни дейности в транспортната дейност	60052	
53	Пощенски и куриерски дейности	60053	
55	Хотелиерство	60055	
56	Ресторантьорство	60056	

ВЪРНО С
ОРИГИНАЛ



(Хил. левове)

Код по КИД-2008	Дейности	Код на реда	Отчет за годината
а	б	в	1
58	Издателска дейност	60058	
59	Производство на филми и телевизионни предавания, звукозаписване и издаване на музика	60059	
60	Радио- и телевизионна дейност	60060	
61	Далекосъобщения	60061	
62	Дейности в областта на информационните технологии	60062	
63	Информационни услуги	60063	
64	Предоставяне на финансови услуги, без застраховане и допълнително пенсионно осигуряване	60064	
65	Застраховане, презастраховане и допълнително пенсионно осигуряване	60065	
66	Спомагателни дейности във финансовите услуги и застраховането	60066	
68	Операции с недвижими имоти	60068	
69	Юридически и счетоводни дейности	60069	
70	Дейност на централни офиси; консултантски дейности в областта на управлението	60070	
71	Архитектурни и инженерни дейности; технически изпитвания и анализи	60071	
72	Научноизследователска и развойна дейност	60072	
73	Рекламна дейност и проучване на пазари	60073	
74	Други професионални дейности	60074	
75	Ветеринарномедицинска дейност	60075	
77	Даване под наем и оперативен лизинг	60077	
78	Дейности по наемане и предоставяне на работна сила	60078	
79	Туристическа агентска и операторска дейност; други дейности, свързани с пътувания и резервации	60079	
80	Дейности по охрана и разследване	60080	
81	Дейности по обслужване на сгради и озеленяване	60081	
82	Административни офис дейности и друго спомагателно обслужване на стопанската дейност	60082	
84	Държавно управление	60084	
85	Образование	60085	
86	Хуманно здравеопазване	60086	2 186
86.0	в т. ч. по договор с НЗОК за заведенията съгласно Закона за лечебните заведения	60860	1 861
87	Медико-социални грижи с настаняване	60087	
88	Социална работа без настаняване	60088	
90	Артистична и творческа дейност	60090	
91	Други дейности в областта на културата	60091	
92	Организиране на хазартни игри	60092	
93	Спортни и други дейности, свързани с развлечения и отдых	60093	
94	Дейности на организации с нестопанска цел	60094	
95	Ремонт на компютърна техника, на лични и домакински вещи	60095	
96	Други персонални услуги	60096	
97	Дейности на домакинства като работодатели на домашен персонал	60097	
98	Недиференцирани дейности на домакинства по производство на стоки и услуги за собствено потребление	60098	
99	Дейности на екстериториални организации и служби	60099	

Раздел VII. Справка за метода на оценка на материалните запаси при тяхното потребление.

Прилаган метод за оценка	Код на реда	Отбележете със знак „X“ един от прилаганите методи
а	б	1
Първа входяща - първа изходяща стойност (FIFO)	70001	X
Среднопретеглена стойност	70002	
Последна входяща - първа изходяща стойност (LIFO)	70003	
Конкретно определена стойност	70004	

Ръководител: Нели Ноева

Съставител: И ЕНД И СЪРВИЗ ООД

(име, презиме, фамилия)

Лице за контакт: Ивелина Кръстинкова

(име, презиме, фамилия)

Дата: 20/02/2019

Подпис

088 7603251

(телефон)

Отчетна единица:

ДИАГНОСТИЧНО-КОНСУЛТАТИВЕН ЦЕНТЪР 1 - ГАБРОВО ЕООД

ЕИК по БУЛСТАТ / ТР

107507181

ОТЧЕТ ЗА СОБСТВЕНИЯ КАПИТАЛ ЗА 2018 ГОДИНА

(може да не се ползва от предприятията по чл. 29, ал. 4 и 6 от Закона за счетоводството)

(Хил. левове)

Показатели	Код на реда	Записан капитал	Премии от емисии	Резерв от последващи оценки	Резерви				Финансов резултат от минали години			Текуща печалба/загуба	Общо собствен капитал
					Законови	Резерв, свързан с изкупени собствени акции	Резерв съгласно учредителен акт	Други резерви	Неразпределена печалба	Непокрита загуба			
а	б	1	2	3	4	5	6	7	8	9	10	11	
Салдо в началото на отчетния период	61610	219		1 043				48	1			1 321	
Промени в счетоводната политика	61620											0	
Грешки	61630											0	
Салдо след промени в счетоводната политика и грешки	61640	219	0	1 043	0	0	10	48	1	0	0	1 321	
Изменение за сметка на собствениците	61650	0	0	0	0	0	0	0	0	0	0	0	
Увеличение	61651											0	
Намаление	61652											0	
Финансов резултат за текущия период	61660										19	19	
Разпределение на печалбата	61670											0	
в т. ч. за дивиденди	61671											0	
Покриване на загуба	61680											0	
Последващи оценки за активи и пасиви	61690	0	0	0	0	0	0	0	0	0	0	0	
Увеличение	61691											0	
Намаление	61692											0	
Други изменения в собствения капитал	61710			-179								-179	
Салдо към края на отчетния период	61720	219	0	864	0	0	10	48	1	0	19	1 161	
Промени от преводи на годишни финансови отчети на предприятия в чужбина	61730											0	
Собствен капитал към края на отчетния период	61740	219	0	864	0	0	10	48	1	0	19	1 161	



(Handwritten signature)

**ВАРНО С
ОРИГИНАЛ**


Ръководител: **Нели Ноева**

Съставител: **ИЕНД И СЪРВИЗ ООД**

(име, презиме, фамилия)

Лице за контакт: **Ивелина Кръстинкова**

(име, презиме, фамилия)



Дата: 19/02/2019

(подпис)

088 7603251

(телефон)

Отчетна единица:

ДИАГНОСТИЧНО-КОНСУЛТАТИВЕН ЦЕНТЪР 1 - ГАБРОВО ЕООД

ЕИК по БУЛСТАТ / ТР

107507181

ОТЧЕТ ЗА ПАРИЧНИТЕ ПОТОЦИ ПО ПРЕКИЯ МЕТОД ЗА 2018 ГОДИНА

(може да не се попълва от предприятията по чл. 29, ал. 4 и 6 от Закона за счетоводството)

(Хил. левове)

Наименование на паричните потоци	Код на реда	Текущ период			Предходен период		
		постъпления	плащания	нетен поток	постъпления	плащания	нетен поток
а	6	1	2	3	4	5	6
А. Парични потоци от основна дейност							
Парични потоци, свързани с търговски контрагенти	61531	2 120	1 252	868	2 158	447	1 711
Парични потоци, свързани с краткосрочни финансови активи, държани за търговски цели	61532			0			0
Парични потоци, свързани с трудови възнаграждения	61533	6	1 209	-1 203		1 549	-1 549
Парични потоци от лихви, комисионни, дивиденди и други подобни	61534		3	-3			0
Парични потоци от положителни и отрицателни валутни курсови разлики	61535			0			0
Плащания при разпределения на печалби	61536			0			0
Платени и възстановени данъци върху печалбата	61537		8	-8			0
Други парични потоци от основна дейност	61538			0			0
Общо за раздел А	61530	2 126	2 472	-346	2 158	1 996	162
Б. Парични потоци от инвестиционна дейност							
Парични потоци, свързани с дълготрайни активи	61541			0		100	-100
Парични потоци, свързани с краткосрочни финансови активи	61542			0			0
Парични потоци от лихви, комисионни, дивиденди и други подобни	61543		1	-1			0
Парични потоци от бизнескомбинации - придобивания	61544			0			0
Парични потоци от положителни и отрицателни валутни курсови разлики	61545			0			0
Други парични потоци от инвестиционна дейност	61546			0			0
Общо за раздел Б	61540	0	1	-1	0	100	-100
В. Парични потоци от финансова дейност							
Парични потоци от емитиране и обратно изкупуване на ценни книжа	61551			0			0
Парични потоци от допълнителни вноски и връщането им на собствениците	61552			0			0
Парични потоци, свързани с получени или предоставени заеми	61553	400	1	399			0
Парични потоци от лихви, комисионни, дивиденди и други подобни	61554			0			0
Плащания на задължения по лизингови договори	61555			0			0
Парични потоци от положителни и отрицателни валутни курсови разлики	61556			0			0
Други парични потоци от финансова дейност	61557			0			0
Общо за раздел В	61550	400	1	399	0	0	0
Г. Изменение на паричните средства през периода (А+Б+В)	61560	2 526	2 474	52	2 158	2 096	62
Д. Парични средства в началото на периода	61570	x	x	256	x	x	194
Е. Парични средства в края на периода	61580	x	x	308	x	x	256

Ръководител: Нели Ноева

Съставител: И ЕНД И СЪРВИЗ ООД

(име, презиме, фамилия)

Име за контакт: Ивелина Кръстинкова

(име, презиме, фамилия)

Дата: 20/02/2019

(подпис)

088 7603251

(телефон)

ОРИГИНАЛ